Gemeinde Rennau

Verwaltungsvorlage Fachbereich: Finanzen	**Vorlagen-Nr.: 088/23** Datum: 10.11.2023	

Tagesordnungspunkt

Beschlussfassung über die Haushaltssatzung 2024 einschl. Anlagen

Vorgesehene Beratungsfolge:			*Beschluss geändert*		*Abstimmungsergebnis*		
Datum	*Gremium*	*Status*	*Ja*	*Nein*	*Ja*	*Nein*	*Enth.*
29.11.2023	VA Rennau	nö					
06.12.2023	GR Rennau	ö					

Finanzielle Auswirkungen					
Ergebnishaushalt		☐	Kosten		EUR
Finanzhaushalt		☐	Produkt		
Kostenstelle			Sachkonto		
Ansatz		EUR	verfügbar		EUR

Verantwortlichkeit	
gefertigt:	Gemeinde-direktor:
gez. Schulz	gez. Nitsche
(Schulz)	(Nitsche)

<u>Beschlussvorschlag:</u>

Der Gemeinderat der Gemeinde Rennau beschließt

a) **die Haushaltssatzung 2024 einschl. Haushaltsplan in der zuletzt beratenden Version,**
b) **das Investitionsprogramm bis zum Jahr 2027 in der zuletzt beratenden Fassung gem. § 118 Abs. 3 NKomVG (Anlage zum Haushaltsplan 2024),**
c) **das Haushaltssicherungskonzept – Fortschreibung 2024 – gemäß § 110 Abs. 8 NKomVG (Anlage zum Haushaltsplan 2024).**

Der Verwaltungsausschuss bereitet die Beschlussfassung entsprechend vor.

<u>Sach- und Rechtslage:</u>

Die Gemeinde Rennau muss gemäß § 112 des Niedersächsischen Kommunalverfassungsgesetzes (NKomVG) für jedes Haushaltsjahr eine Haushaltssatzung erlassen.

Zur Beschlussfassung vorgelegt wird hiermit die Haushaltssatzung 2024 nebst Haushaltsplan und ergänzender Anlagen dazu.

Entsprechend der Praxis der Vorjahre wird hinsichtlich der Beschlussvorlage zukünftig nur noch auf den Vorbericht zum bereits übersandten Haushaltsentwurf verwiesen. Dort sind alle beschlussrelevanten Informationen im Vorbericht und den dazugehörigen Anlagen ersichtlich. Auf eine Wiederholung wird an dieser Stelle daher verzichtet.

Es wird empfohlen, wie vorgeschlagen zu beschließen.

<u>Anlagen:</u>

- Haushaltsplan 2024 (bereits elektronisch übersandt)

Elektronische Version, im Original unterzeichnet.

E n t w u r f

HAUSHALTSPLAN

für das

HAUSHALTSJAHR **2 0 2 4**

G E M E I N D E

R E N N A U

Inhaltsverzeichnis

	Seite
Statistische Angaben	2
Entwurf Haushaltssatzung 2024	3 - 4
Vorbericht	5 - 25
Bilanzen	26 - 29
Gesamthaushalt mit Gesamtergebnisplan Gesamtfinanzplan Investitionen	30 - 33
Teilhaushalte	34
Übersicht der Teilhaushalte	35
Budgetierungsbestimmungen	36
Fachbereiche, Teilhaushalte, Produkte	37
1. Teilhaushalt: Haupt- und Personalangelegenh., Wirtschaftsförderung	38 - 52
2. Teilhaushalt: Schule, Kultur, Kindergärten und Sport	53 - 86
3. Teilhaushalt: Finanzwirtschaft	87 - 116
4. Teilhaushalt: Sicherheit und Ordnung	117
5. Teilhaushalt: Bauverwaltung	118 - 154
Stellenplan	155-157
Haushaltssicherungskonzept einschl. Anlagen	158 - 169
Schuldenübersicht	170
Verpflichtungsermächtigungen	171

Statistische Angaben über die Gemeinde Rennau

Größe des Gemeindegebietes: 2.276 ha

Einwohnerzahlen

31.12.2014	699
31.12.2015	688
31.12.2016	701
31.12.2017	682
31.12.2018	697
31.12.2019	687
31.12.2020	694
31.12.2021	715
31.12.2022	746

Pro-Kopf-Verschuldung (€/Einwohner)

Jahr	**Kassenkredite**	**investive Kredite**	**insgesamt**
31.12.2014	992,86	663,58	1.656,43
31.12.2015	980,61	751,12	1.731,73
31.12.2016	909,16	718,12	1.627,28
31.12.2017	1.344,24	702,87	2.047,11
31.12.2018	1.111,91	847,84	1.959,75
31.12.2019	1.237,26	795,55	2.032,81
31.12.2020	1.044,67	716,08	1.760,74
31.12.2021	1.328,67	625,07	1.953,75
31.12.2022	825,96	824,73	1.650,69

Einnahmen aus den Realsteuern pro Einwohner

Jahr	Grundsteuer A	Landes-durchschnitt	Grundsteuer B	Landes-durchschnitt	Gewerbe-steuer	Landes-durchschnitt
2014	30,54 €	36,33 €	67,96 €	104,36 €	81,76 €	226,40 €
2015	34,43 €	36,08 €	81,33 €	108,09 €	121,79 €	237,45 €
2016	33,81 €	36,44 €	78,25 €	109,24 €	126,27 €	243,76 €
2017	35,01 €	38,24 €	84,36 €	113,65 €	170,82 €	241,17 €
2018	36,44 €	39,07 €	90,35 €	118,30 €	100,77 €	272,84 €
2019	39,23 €	39,37 €	93,95 €	120,82 €	43,88 €	288,03 €
2020	41,06 €	41,06 €	103,30 €	123,62 €	110,65 €	294,81 €
2021	41,14 €	39,31 €	103,37 €	125,36 €	164,29 €	333,20 €
2022	38,54 €	39,89 €	102,24 €	126,63 €	297,68 €	378,40 €

E n t w u r f

Haushaltssatzung der Gemeinde Rennau für das Haushaltsjahr 2023

Aufgrund des § 112 des Niedersächsischen Kommunalverfassungsgesetzes hat der Rat der Gemeinde Rennau in der Sitzung am 06.12.2023 folgende Haushaltssatzung beschlossen:

§ 1

Der Haushaltsplan für das Haushaltsjahr 2024 wird

1. im **Ergebnishaushalt**
   mit dem jeweiligen Gesamtbetrag

1.1	der ordentlichen Erträge auf	794.500 Euro
1.2	der ordentlichen Aufwendungen auf	1.140.300 Euro
		(-345.800 Euro)
1.3	der außerordentlichen Erträge auf	0 Euro
1.4	der außerordentlichen Aufwendungen auf	0 Euro
		(0 Euro)

2. im **Finanzhaushalt**
   mit dem jeweiligen Gesamtbetrag

2.1	der Einzahlungen aus laufender Verwaltungstätigkeit auf	773.100 Euro
2.2	der Auszahlungen aus laufender Verwaltungstätigkeit auf	1.109.600 Euro
		(-336.500 Euro)
2.3	der Einzahlungen für Investitionstätigkeit auf	0 Euro
2.4	der Auszahlungen für Investitionstätigkeit auf	0 Euro
		(0 Euro)
2.5	der Einzahlungen für Finanzierungstätigkeit auf	0 Euro
2.6	der Auszahlungen für Finanzierungstätigkeit auf	67.000 Euro
		(-67.000 Euro)

festgesetzt.

§ 2

Kredite für Investitionen und Investitionsförderungsmaßnahmen werden nicht veranschlagt.

§ 3

Verpflichtungsermächtigungen werden nicht veranschlagt.

§ 4

Der Höchstbetrag, bis zu dem im Haushaltsjahr 2024 Liquiditätskredite zur rechtzeitigen Leistung von Auszahlungen in Anspruch genommen werden dürfen, wird auf **1.650.000 €** festgesetzt.

§ 5

Die Steuersätze für die Realsteuern werden für das Haushaltsjahr 2024 wie folgt festgesetzt:

1.	Grundsteuer	
1.1	für die land- und forstwirtschaftlichen Betriebe (Grundsteuer A)	450 v. H.
1.2	für die Grundstücke (Grundsteuer B)	450 v. H.
2.	Gewerbesteuer	410 v. H.

§ 6

Als erheblich im Sinne von § 115 Abs. 2 NKomVG gilt ein Fehlbetrag des Ergebnishaushalts, der fünf Prozent des Gesamthaushaltsvolumens des Ergebnishaushalts im laufenden Haushaltsjahr übersteigt.

Als unerheblich im Sinne des § 117 Abs. 1 NKomVG gelten Beträge bis 10.000 €.

Als erheblich im Sinne des § 12 Abs. 1 Satz 1 KomHKVO sind Investitionen ab einer Grenze von 250.000 € anzusehen.

Rennau, den 06.12.2023

Der Gemeindedirektor

(Nitsche)

Samtgemeinde Grasleben
Fachbereich Finanzen

Vorbericht zum Haushaltsplan der Gemeinde Rennau für das Haushaltsjahr 2024

Inhalt:

1. **Einführung des Neuen Kommunalen Rechnungswesens (NKR) in der Samtgemeinde Grasleben und den Mitgliedsgemeinden Grasleben, Mariental, Querenhorst und Rennau**
2. **Ergebnishaushalt 2024**
3. **Bisherige und zukünftige Entwicklung des Ergebnishaushalts bis 2027**
4. **Entwicklung des Finanzhaushalts einschl. Investitionen**
5. **Entwicklung des Vermögens und der Schulden einschl. Liquiditätskredite**
6. **Haushaltssicherung**
7. **Anpassungsbedarf bei den Einrichtungen der Gemeinde Rennau aufgrund der auch aus der Bevölkerungsstatistik zu schließenden zukünftigen Gemeinde-entwicklung**

1. Einführung des Neuen Kommunalen Rechnungswesens (NKR) in der Samtgemeinde Grasleben und den Mitgliedsgemeinden Grasleben, Mariental, Querenhorst und Rennau

Bis 2023 wurden die Jahresabschlüsse bis zum Jahr 2017 bereits vollständig nachgeholt, geprüft und vom Gemeinderat festgestellt. Der Jahresabschluss 2018 wurde erstellt und liegt derzeit ungeprüft vor. Insgesamt bestand in der Samtgemeinde Grasleben einschl. Mitgliedsgemeinden auf der Grundlage der bisher geprüften Schlussbilanzen zum Stichtag 3.12.2017 bzw. 31.12.2018 (vorläufig und noch ungeprüft) folgende Vermögenslage:

Nettoposition	Samtgemeinde Grasleben	Gemeinde Grasleben	Gemeinde Mariental	Gemeinde Querenhorst	Gemeinde Rennau	Gesamt
01.01.2011	- 4.250.051,58 €	3.010.619,61 €	323.640,79 €	200.713,07 €	984.200,62 €	**269.122,51 €**
31.12.2011	- 4.707.457,21 €	2.940.651,53 €	227.556,92 €	161.719,63 €	969.338,82 €	**- 408.190,31 €**
31.12.2012	- 4.600.014,83 €	2.462.075,03 €	10.456,53 €	89.943,84 €	899.055,87 €	**- 1.138.483,56 €**
31.12.2013	- 5.181.447,14 €	1.959.581,12 €	- 222.436,20 €	6.317,67	815.653,20 €	**- 2.622.331,35 €**
31.12.2014	- 5.060.009,70 €	1.738.588,58 €	- 404.605,98 €	- 132.972,86 €	783.861,96 €	**- 3.075.138,00 €**
31.12.2015	- 5.455.911,27 €	922.627,23 €	- 722.650,07 €	- 223.855,46 €	722.448,41 €	**- 4.757.341,16 €**
31.12.2016	- 5.854.872,24 €	632.669,51 €	- 938.467,21 €	- 356.676,37 €	704.617,23 €	**- 5.812.729,08 €**
31.12.2017	- 6.360.639,53 €	- 227.364,59 €	- 735.102,80 €	- 510.092,23 €	352.877,16 €	**- 7.480.321,99 €**
31.12.2018	- 5.182.685,88 €	1.312.568,06 €	- 165.080,73 €	- 281.911,16 €	667.280,73 €	**- 3.649.828,98 €**
Veränderung	**- 932.634,30 €**	**- 1.698.051,55 €**	**- 488.721,52 €**	**- 482.624,23 €**	**- 316.919,89 €**	**- 3.918.951,49 €**

***Die Angaben für die Gemeinde Grasleben 2017 und für Samtgemeinde und Mitgliedsgemeinden 2018 sind derzeit noch vorläufig**

In der Einzelbetrachtung ist für den Zeitraum bis 31.12.2017 festzustellen, dass die Gemeinde Rennau unverändert eine positive Nettoposition in Höhe von rd. 352.000 € ausweisen kann. Für den Jahresabschluss 2018 wird ein Anstieg der Nettoposition auf rd. 670.000 € erwartet. Dies resultiert im Wesentlichen aus dem positiven Jahresabschluss 2018 und einem Abbau der Verschuldung. Weiterhin ist zu erkennen, dass bereits Ende 2018 drei von fünf Kommunen eine negative Nettoposition ausweisen und mithin als überschuldet bewertet werden müssen.

Für den Zeitraum 2011 bis 2018 ist erkennbar, dass neben der Samtgemeinde Grasleben auch sämtliche Mitgliedsgemeinden einen Rückgang der Nettoposition zu verzeichnen hatten. Insgesamt sank das Eigenkapital somit in acht Jahren um voraussichtlich rd. -3,9 Mio. €, davon entfallen auf die Gemeinde Rennau aber nur rd. -317.000 €.

2. Ergebnishaushalt 2024

Rückblick auf das vorläufig abgeschlossene Haushaltsjahr 2022

Im Haushaltsjahr 2022 ist folgendes vorläufiges ordentliches Ergebnis zu verzeichnen:

Ergebnishaushalt	Ansatz 2022	Ergebnis 2022	Abweichung
Ordentliche Erträge	731.300 €	1.160.431 €	429.131 €
Ordentlicher Aufwand	917.900 €	851.399 €	-66.501 €
Ordentliches Ergebnis	**-186.600 €**	**309.032 €**	**495.632 €**

Das vorläufige ordentliche Ergebnis 2022 ist um rd. 495.000 € gegenüber der Planung besser ausgefallen. Diese Ergebnisverbesserung setzt sich zusammen aus Mehrerträgen von 430.000 € und Minderaufwendungen von 66.500 €.

Die Mehrerträge ergaben sich konkret aus folgenden Veränderungen:

Erträge 2022	Ansatz	Vorl. Ergebnis	Änderung
Grundsteuer A	28.500 €	28.407 €	-94 €
Grundsteuer B	70.500 €	75.939 €	5.439 €
Gewerbesteuer	70.000 €	210.524 €	140.524 €
Einkommensteuer	420.000 €	441.582 €	21.582 €
Umsatzsteuer	18.000 €	19.991 €	1.991 €
Hundesteuer	7.000 €	7.198 €	198 €
Steuern Gesamt	**614.000 €**	**783.641 €**	**169.641 €**
Zuwendungen/Umlagen	56.700 €	57.321 €	621 €
Bedarfszuweisungen Land Nds.	0 €	161.143 €	161.143 €
Auflösungserträge aus SP	29.100 €	20.581 €	-8.519 €
Öffentlich-rechtl. Entgelte	3.500 €	4.638 €	1.138 €
privatrechtliche Entgelte	5.500 €	5.510 €	10 €
Kostenerstattungen	1.100 €	3.953 €	2.853 €
Zinsen/ähnliche Finanzerträge	900 €	2.220 €	1.320 €
Sonstige Erträge	20.500 €	121.424 €	100.924 €
Summe Erträge	**731.300 €**	**1.160.431 €**	**429.131 €**

Die Minderaufwendungen ergaben sich aus folgenden Veränderungen:

Ordentliche Aufwendungen	Ansatz	Vorl. Ergebnis	Änderung
Personalaufwand	6.200 €	4.660 €	-1.540 €
Sach- u. Dienstleistungen	87.700 €	69.579 €	-18.121 €
Abschreibungen	39.200 €	29.477 €	-9.723 €
Zinsen	5.300 €	6.614 €	1.314 €
Kreisumlage	300.600 €	312.453 €	11.853 €
Samtgemeindeumlage	302.500 €	307.684 €	5.184 €
Gewerbesteuer-Umlage	6.000 €	18.703 €	12.703 €
Sonst. Transferaufwand	17.400 €	17.233 €	-167 €
Sonstige Aufwendungen	153.000 €	84.996 €	-68.004 €
Gesamtsumme Aufwand	**917.900 €**	**851.399 €**	**-66.501 €**

Überblick über die Haushaltswirtschaft des aktuellen Haushaltsjahres 2023

Der Ergebnishaushalt im Haushaltsjahr 2023 der Gemeinde Rennau verlief bis zum Zeitpunkt der Entwurfserstellung für den Haushalt 2023 bei den allgemeinen Deckungsmitteln überwiegend im Rahmen der Ansatzplanung, bei der Gewerbesteuer und den Zuweisungen darüber hinaus mit deutlich ansteigend positiver Tendenz.

Insgesamt ergibt sich derzeit beim Ergebnishaushalt **2023** folgende **Prognose**:

Ergebnishaushalt	Ansatz 2023	Prognose	Änderung
Ordentliche Erträge	836.300 €	**1.000.000 €**	163.700 €
Ordentliche Aufwendungen*	1.116.900 €	**1.020.000 €**	-96.900 €
Ordentliches Ergebnis	**-280.600 €**	**-20.000 €**	**260.600 €**

Das ordentliche Ergebnis 2023 wird derzeit deutlich verbessert gegenüber der Planung erwartet. Bei den Erträgen sind insbesondere bei der Gewerbesteuer Mehrerträge zu verzeichnen. Insgesamt ist ein noch leicht negatives Jahresergebnis in Höhe von rd. -20.000 € – ohne größere Veränderungen auf der Ertragsseite bis Jahresende – für das Haushaltsjahr 2023 nunmehr zu erreichen.

Die wesentlichen Veränderungen bei den Erträgen sind derzeit:

Erträge 2023	Ansatz 2023	Prognose 2023	Änderung
Gewerbesteuer	100.000 €	200.000 €	100.000 €
Einkommensteuer	450.000 €	455.000 €	5.000 €
Zuweisungen von Samtgemeinde	58.100 €	94.700 €	36.600 €
Summe Erträge	**608.100 €**	**749.700 €**	**141.600 €**

Die wesentlichen Veränderungen bei den Aufwendungen sind:

Ordentlicher Aufwand 2023	Ansatz 2023	Prognose 2023	Änderung
Sach- und Dienstleistungen	172.000 €	125.000 €	-47.000 €
Kreisumlage	358.600 €	351.400 €	-6.600 €
Gewerbesteuer-Umlage	8.600 €	16.000 €	7.400 €
Sonstige ordentl. Aufwendungen	153.000 €	123.000 €	-30.000 €
			-76.200 €

Das **Jahresergebnis** entwickelt sich dementsprechend ebenfalls abweichend von der Planung. Die im Haushalt 2023 geplanten Grundstücksverkäufe konnten nicht umgesetzt werden. Dementsprechend ist kein positives außerordentliches Ergebnis 2023 mehr zu erwarten. Dies wirkt sich insgesamt wie nachfolgend auf das Jahresergebnis 2023 aus:

	2022 vorl. Erg.	2023 Ansatz	2023 Prognose	Änderung
Ordentliches Ergebnis	**309.032 €**	**-280.600 €**	**-20.000 €**	**260.600 €**
Außerordentliches Ergebnis	**0 €**	**121.200 €**	**0 €**	**-121.200 €**
Jahresergebnis	**309.032 €**	**-159.400 €**	**-20.000 €**	**139.400 €**

Gesamtüberblick Ergebnishaushalt 2024:

Haushaltsjahr	2022 vorl. Ergebnis	2023 Ansatz	2023 Prognose	2024 Plan	2025 Plan	2026 Plan	2027 Plan
Ordentl. Ertrag	1.160.431 €	836.300 €	1.000.000 €	794.500 €	868.100 €	885.400 €	912.000 €
Ordentl. Aufwand	851.399 €	1.116.900 €	1.020.000 €	1.140.300 €	1.043.400 €	1.038.600 €	1.053.000 €
Ordentl. Ergebnis	**309.032 €**	**-280.600 €**	**-20.000 €**	**-345.800 €**	**-175.300 €**	**-153.200 €**	**-141.000 €**
Unterdeckung	**36,3%**	**-25,1%**	**-2,0%**	**-30,3%**	**-16,8%**	**-14,8%**	**-13,4%**

Der Ergebnishaushalt 2024 ist beim ordentlichen Ergebnis unverändert defizitär. Der Fehlbedarf beträgt -345.800 €. Das Volumen der Unterdeckung ist im Vergleich zum Vorjahr auf 30 % gestiegen. Auch für die Jahre der Ergebnis- und Finanzplanung 2025 bis 2027 ist ein Haushaltsausgleich beim ordentlichen Ergebnis in der Planung aktuell – ohne das Eintreten von Sondereffekten – nicht zu erwarten.

Der voraussichtliche Fehlbedarf beim ordentlichen Ergebnis beträgt in den Jahren 2024 bis 2027 durchschnittlich 200.000 € jährlich und verbleibt voraussichtlich auf diesem Niveau. Die dauernde finanzielle Leistungsfähigkeit der Gemeinde Rennau ist aktuell und auch im Ergebnis- und Finanzplanungszeitraum bis zum Jahr 2027 somit unverändert nicht anzunehmen. Allerdings werden in den Jahren 2025 bis 2027 außerordentliche Erträge das Jahresergebnis verbessern. Hierzu werden nachfolgend noch Ausführungen folgen.

Ordentliche Erträge

Die wesentlichen Erträge der Gemeinde Rennau **aus Steuern** sind wie folgt geplant:

Ertragsart	2022 Erg.	2023 Ansatz	2023 Prognose	2024 Ansatz	2025 Plan	2026 Plan	2027 Plan
Grundsteuer A	28.407 €	28.400 €	28.400 €	**29.900 €**	29.900 €	29.900 €	29.900 €
Grundsteuer B	75.939 €	76.000 €	77.000 €	**80.000 €**	80.000 €	80.000 €	80.000 €
Gewerbesteuer	210.524 €	100.000 €	200.000 €	**120.000 €**	120.000 €	120.000 €	120.000 €
Einkommensteuer	441.582 €	450.000 €	455.000 €	**480.000 €**	503.500 €	521.100 €	533.600 €
Umsatzsteuer	19.991 €	20.500 €	20.000 €	**21.000 €**	21.400 €	21.600 €	21.800 €
Hundesteuer	7.198 €	7.000 €	7.000 €	**6.800 €**	6.800 €	6.800 €	6.800 €
Gesamt	**783.641 €**	**681.900 €**	**787.400 €**	**737.700 €**	**761.600 €**	**779.400 €**	**792.100 €**
Anteil an Ertrag	**67,53%**	**81,54%**	**78,74%**	**92,85%**	**87,73%**	**88,03%**	**86,85%**

Die Ertragssteigerung bei den allgemeinen Deckungsmitteln (Steuern) gegenüber dem Jahr 2023 (Ansatz) beträgt 55.800 €. Insgesamt werden Steuererträge von 737.700 € veranschlagt. Der Ansatz für die Gewerbesteuer von 120.000 € wurde auf das aktuelle Vorauszahlungssoll angepasst (+20.000 €). Beim Gemeindeanteil an der Einkommensteuer wurde der Ansatz ebenfalls um 30.000 € erhöht. Konstant verlaufen dagegen üblicherweise die Erträge aus der Grundsteuer A und Grundsteuer B. Insgesamt machen die Steuererträge somit rd. 92 % aller ordentlichen Erträge 2024 aus.

Erläuterungen zu einzelnen Ertragsarten

Grundsteuer A und Grundsteuer B

Ertragsart	2022 Ergebnis	2023 Ansatz	2024 Ansatz	2025 Plan	2026 Plan	2027 Plan
Grundsteuer A	28.407 €	28.400 €	**29.900 €**	29.900 €	29.900 €	29.900 €
Grundsteuer B	75.939 €	76.000 €	**80.000 €**	80.000 €	80.000 €	80.000 €

Die Ansätze basieren auf unveränderten Hebesätzen von einheitlich 450 Prozentpunkten bei der Grundsteuer A und der Grundsteuer B. Die Anpassung der Hebesätze zuletzt im Jahr 2020 war ein wesentlicher Baustein in der Zielvereinbarung mit dem Land Niedersachsen für die Gewährung von Bedarfszuweisungen. Eine Änderung ist hier derzeit nicht geplant.

Die Hebesätze der übrigen Kommunen im Gebiet der Samtgemeinde Grasleben stellen sich im Haushaltsjahr 2024 – vorbehaltlich einer Beschlussfassung in den Räten – wie folgt dar:

	Grundsteuer A	Grundsteuer B	Gewerbesteuer
Gemeinde Rennau	450 %	450 %	410 %
Gemeinde Mariental	450 %	450 %	410 %
Gem. Querenhorst	450 %	450 %	410 %
Landesdurchschnitt 2022 bei Gemeinden < 1.000 Einwohner	**397 %**	**389 %**	**375 %**
Gemeinde Grasleben	450 %	450 %	410 %
Landesdurchschnitt 2022 bei Gemeinden mit 1.000 bis 3.000 Einwohnern	**395 %**	**394 %**	**376 %**

Mit dem aktuellen Niveau der Hebesätze liegt die Gemeinde Rennau unverändert über dem Landesdurchschnitt. Der zuletzt veröffentlichte Landesdurchschnitt 2022 in der Gemeindegrößenklasse mit bis zu 1.000 Einwohnern lag bei der Grundsteuer A bei 397 % bzw. bei der Grundsteuer B bei 389 %.

Gewerbesteuer

Ertragsart	2022 Ergebnis	2023 Ansatz	2024 Ansatz	2025 Plan	2026 Plan	2027 Plan
Gewerbesteuer	210.524 €	100.000 €	**120.000 €**	120.000 €	120.000 €	120.000 €

Der Ansatz orientiert sich an dem aktuellen Vorauszahlungssoll bei der Gewerbesteuer. Während das Jahr 2022 mit Erträgen von 210.000 € abgeschlossen wurde, sind im Jahr 2023 aktuell wieder Ertragssteigerungen bei der Gewerbesteuer zu verzeichnen. Diese resultieren aus Nachzahlungen nach Abrechnung der Vorjahre. Diesen Trend folgend konnte der Ansatz 2024 auf 120.000 € erhöht werden.

Der Hebesatz der Gewerbesteuer wurde zuletzt im Jahr 2020 auf 410 Prozentpunkte angehoben. Dennoch ist das Gewerbesteueraufkommen bereits seit einigen Jahren schwankend. Daher sind insbesondere bei dieser Ertragsposition weiterhin Unsicherheiten gegeben, zum Beispiel durch den Ukraine-Krieg, Inflation und die gesamtwirtschaftliche Entwicklung.

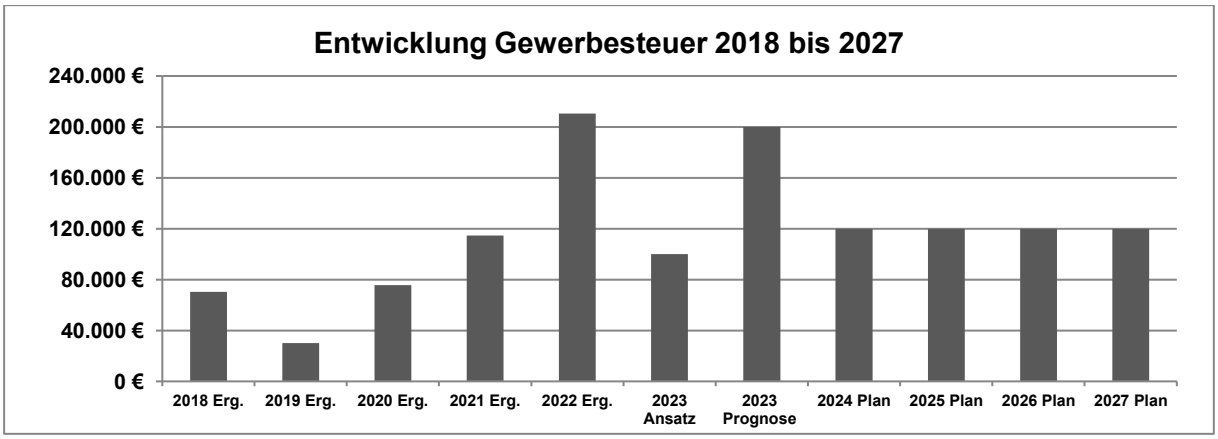

Die Gemeinde Rennau liegt mit einem Hebesatz von 410 % auch bei der Gewerbesteuer 2024 über dem Landesdurchschnitt 2022. Auch dies kennzeichnet die verstärkten eigenen Bemühungen zur Haushaltssicherung mehr als deutlich.

Gemeindeanteil an der Einkommensteuer und Umsatzsteuer

Ertragsart	2022 Ergebnis	2023 Ansatz	2024 Ansatz	2025 Plan	2026 Plan	2027 Plan
Einkommensteuer	441.582 €	450.000 €	**480.000 €**	503.500 €	521.100 €	533.600 €
Umsatzsteuer	19.991 €	20.500 €	**21.000 €**	21.400 €	21.600 €	21.800 €

Der für 2024 erwartete Gemeindeanteil an der Einkommensteuer ist mit 480.000 € geplant.

Ab dem Jahr 2024 erfolgte die Neufestsetzung der Schlüsselzahlen, welche den Anteil der Gemeinde am Gesamtaufkommen festlegt. Hier kommt es zu einer Erhöhung von 9 %. Daher

kann der Ansatz auch ab 2024 einmalig stärker erhöht werden, auch wenn für die Folgejahre nur moderate Zuwächse erwartet werden. Für die Folgejahre ab 2025 wurden aber nur noch Steigerungen von rd. 3 % p. a. kalkuliert.

Die insbesondere beim Gemeindeanteil an der Einkommensteuer im mehrjährigen Vergleich positive Entwicklung zeigt die nachfolgende Grafik.

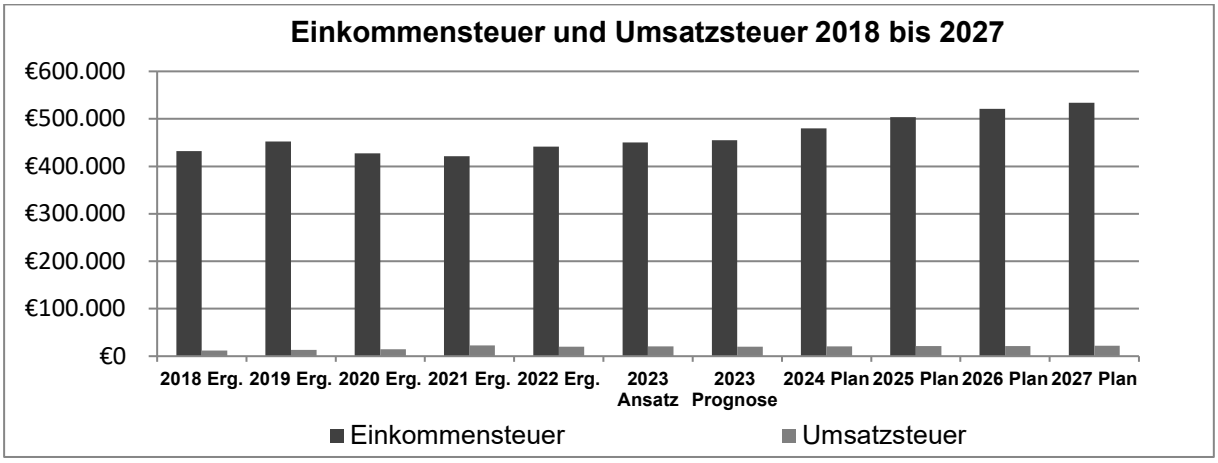

Zu einer leichten Steigerung (+ 3 %) kommt es auch bei der Schlüsselzahl für den Gemeindeanteil an der Umsatzsteuer ab 2024. Durch das geringe Volumen ist diese aber kaum von Bedeutung für den Haushalt der Gemeinde Rennau.

Sonstige Erträge

Die sonstigen Erträge setzen sich voraussichtlich wie folgt zusammen:

Sonst. Erträge	2022 Erg.	2023 Ansatz	2023 Prognose	2024 Ansatz	2025 Plan	2026 Plan	2027 Plan
Schlüsselzuweisungen	55.075 €	36.300 €	39.300 €	**0 €**	50.000 €	50.000 €	50.000 €
Bedarfszuweisungen	161.143 €	0 €	0 €	**0 €**	0 €	0 €	0 €
Sonst. Zuwendungen u. Umlagen	2.246 €	58.100 €	94.700 €	**0 €**	0 €	0 €	0 €
Auflösungserträge aus Sonderposten	20.581 €	25.900 €	20.500 €	**21.400 €**	21.100 €	20.600 €	34.500 €
Öffentl.-rechtl. Entgelte	4.638 €	3.500 €	3.700 €	**4.500 €**	4.500 €	4.500 €	4.500 €
Privatrechtl. Entgelte	5.510 €	5.500 €	5.500 €	**5.500 €**	5.500 €	5.500 €	5.500 €
Kostenerstattungen/ Umlagen	3.953 €	1.900 €	1.700 €	**1.800 €**	1.800 €	1.800 €	1.800 €
Zinsen/ Finanzerträge	2.220 €	2.700 €	2.200 €	**2.600 €**	2.600 €	2.600 €	2.600 €
Sonstige Erträge	121.424 €	20.500 €	45.000 €	**21.000 €**	21.000 €	21.000 €	21.000 €
Gesamt	**376.791 €**	**154.400 €**	**212.600 €**	**56.800 €**	**106.500 €**	**106.000 €**	**119.900 €**
Anteil an Ertrag	32,47%	18,46%	21,26%	7,15%	12,27%	11,97%	13,15%

Sonstige allg. Zuweisungen von Gemeinden/ Gemeindeverbänden

Ertragsart	2022 Ergebnis	2023 Ansatz	2024 Ansatz	2025 Plan	2026 Plan	2027 Plan
Schlüsselzuweisungen	55.075 €	36.300 €	**0 €**	50.000 €	50.000 €	50.000 €

Die Samtgemeinde Grasleben leitet 50 % der erhaltenen Schlüsselzuweisungen des Landes nach Abzug der anteiligen Kreisumlage an die Mitgliedsgemeinden weiter. Das Aufkommen aus Schlüsselzuweisungen wird mit 0 € im Haushaltsplan der Samtgemeinde 2024 veranschlagt. Somit können im Jahr 2024 keine Schlüsselzuweisungen an die Mitgliedsgemeinden weitergeleitet werden. Ursächlich hierfür ist eine sehr hohe Steuereinnahmekraft in den Jahren 2022 und 2023 in einzelnen Mitgliedsgemeinden. Für die Folgejahre ab 2025 ist aber wieder die Weiterleitung von Schlüsselzuweisungen eingeplant, da ab dem Jahr 2025 wieder ein Anspruch auf Erhalt von Schlüsselzuweisungen der Samtgemeinde Grasleben erwartet wird.

Sonstige allgemeine Zuweisungen von Gemeinden/Gemeindeverbänden

Ertragsart	2022 Erg.	2023 Ansatz	2024 Ansatz	2024 Plan	2025 Plan	2026 Plan
Sonst. Zuweisungen von Gemeindeverbänden	0 €	58.100 €	**0 €**	0 €	0 €	0 €

Einmalig wurde im Jahr 2023 die Umsetzung eines samtgemeindeinternen Finanzausgleiches für finanzschwache Mitgliedskommunen vorgesehen. Hierfür wurde die Samtgemeindeumlage 2023 zunächst um weitere 500.000 € erhöht. Die Zuweisung an die Gemeinde Rennau betrug 2023 tatsächlich 97.700 € und lag somit fast 40.000 € über dem Ansatz. Für die Folgejahre ab 2024 ist diese Maßnahme auf Seiten der Samtgemeinde nicht mehr geplant. Die Steuereinnahmekraft der Mitgliedsgemeinden weist nicht mehr die in der Vergangenheit bestehenden gravierenden Unterschiede aus.

Auflösungserträge aus Sonderposten

Ertragsart	2022 Ergebnis	2023 Ansatz	2024 Ansatz	2025 Plan	2026 Plan	2027 Plan
Auflösungserträge	20.581 €	25.900 €	**21.400 €**	21.100 €	20.600 €	34.500 €

Die Auflösungserträge basieren auf den Werten der Anlagenbuchhaltung. Hier erfolgt eine Auflösung der in Vorjahren erhaltenen Zuschüsse und Beiträge für Investitionen in Abhängigkeit zur Nutzungsdauer des jeweiligen Anlagegutes.

Sonstige ordentliche Erträge

Ertragsart	2022 Ergebnis	2023 Ansatz	2024 Ansatz	2025 Plan	2026 Plan	2027 Plan
Sonstige Erträge	121.424 €	20.500 €	**21.000 €**	21.000 €	21.000 €	21.000 €

Hierunter fallen im Wesentlichen die Erträge aus den Konzessionsabgaben für das Strom- und Gasnetz der Gemeinde Rennau. Das Ergebnis 2022 beinhaltete zudem die ertragswirksame Auflösung von Rückstellungen (insgesamt 98.000 €), unter anderem für Maßnahmen zur baulichen Unterhaltung.

Für das Jahr 2024 wird mit folgenden Erträgen bei den Konzessionsabgaben kalkuliert:

	2022 Ist	2023 Ansatz	2024 Ansatz	Änderung
Konzessionsabgabe Strom	19.457 €	18.100 €	18.100 €	0 €
Konzessionsabgabe Gas	2.668 €	2.000 €	2.500 €	500 €
Gesamt	**22.125 €**	**20.100 €**	**20.600 €**	**500 €**

Ordentliche Aufwendungen

Die Gesamtaufwendungen der Gemeinde Rennau stellen sich **2024** insgesamt wie folgt dar:

Aufwandsart	2022 Ergebnis	2023 Ansatz	2024 Ansatz	2025 Plan	2026 Plan	2027 Plan
Personalaufwand	4.660 €	6.600 €	**6.600 €**	6.600 €	7.000 €	7.000 €
Sach- und Dienstleistungen	69.579 €	172.000 €	**168.000 €**	101.300 €	96.100 €	91.900 €
Abschreibungen	29.477 €	35.800 €	**30.700 €**	30.400 €	30.400 €	49.600 €
Zinsen u. ähnliche Aufwendungen	6.614 €	18.100 €	**43.800 €**	46.900 €	46.900 €	46.300 €
Kreisumlage	312.453 €	358.000 €	**378.000 €**	350.000 €	350.000 €	350.000 €
Samtgemeindeumlage	307.684 €	346.800 €	**329.000 €**	320.000 €	320.000 €	320.000 €
Gewerbesteuerumlage	18.703 €	8.600 €	**10.300 €**	10.300 €	10.300 €	10.300 €
Sonst. Transferaufwand	17.233 €	17.600 €	**17.600 €**	17.600 €	17.600 €	17.600 €
Sonstiger Aufwand	84.996 €	153.400 €	**156.300 €**	160.300 €	160.300 €	160.300 €
Gesamt	**851.399 €**	**1.116.900 €**	**1.140.300 €**	**1.043.400 €**	**1.038.600 €**	**1.053.000 €**
Änderung in € z. Vorj.	**-138.964 €**	**265.501 €**	**23.400 €**	**-96.900 €**	**-4.800 €**	**14.400 €**
Änderung in %	**-14,0%**	**31,2%**	**2,1%**	**-8,5%**	**-0,5%**	**1,4%**

Insgesamt steigen die ordentlichen Aufwendungen im Ergebnishaushalt 2024 im Vergleich zum Vorjahr (Ansatz) um 23.400 € oder 2,1 %. Die wesentlichen Aufwandssteigerungen sind beim Zinsaufwand (+25.700 €) und bei der Kreisumlage (+20.000 €) zu verzeichnen. Die Samtgemeindeumlage sinkt dagegen um 17.800 € gegenüber dem Vorjahr.

Ein Vergleich der ordentlichen Aufwendungen im Jahr 2024 zu den Ansätzen des Jahres 2023 zeigt folgende Entwicklung je Aufwandsart:

Aufwandsart	2022 Erg.	2023 Ansatz	2024 Ansatz	Änderung zu 2023
Personalaufwand	4.660 €	6.600 €	**6.600 €**	0 €
Sach- und Dienstleistungen	69.579 €	172.000 €	**168.000 €**	-4.000 €
Abschreibungen	29.477 €	35.800 €	**30.700 €**	-5.100 €
Zinsen/ähnl. Aufwendungen	6.614 €	18.100 €	**43.800 €**	25.700 €
Kreisumlage	312.453 €	358.000 €	**378.000 €**	20.000 €
Samtgemeindeumlage	307.684 €	346.800 €	**329.000 €**	-17.800 €

Gewerbesteuerumlage	18.703 €	8.600 €	**10.300 €**	1.700 €
Übrige Transferaufwendungen	17.233 €	17.600 €	**17.600 €**	0 €
Sonstiger Aufwand	84.996 €	153.400 €	**156.300 €**	2.900 €
Gesamt	**851.399 €**	**1.116.900 €**	**1.140.300 €**	**23.400 €**

Erläuterungen zu einzelnen Aufwandsarten

Personalaufwand

Aufwandsart	2022 Ergebnis	2023 Ansatz	2024 Ansatz	2025 Plan	2026 Plan	2027 Plan
Personalaufwand	4.660 €	6.600 €	**6.600 €**	6.600 €	7.000 €	7.000 €

Der Personalaufwand in Höhe von 6.600 € berücksichtigt unverändert nur die bestehenden geringfügigen Beschäftigungsverhältnisse für die Betreuung des Dorfgemeinschaftshauses in Rennau und für die Begleitperson für den Transport der „Kindergartenkinder“ aus der Gemeinde Rennau zu den Kindertagesstätten in Mariental, Querenhorst und Grasleben. Näheres ist dem als Anlage zum Haushaltsplan beigefügten Stellenplan zu entnehmen.

Aufwand für Sach- und Dienstleistungen

Aufwandsart	2022 Ergebnis	2023 Ansatz	2024 Ansatz	2025 Plan	2026 Plan	2027 Plan
Aufwand Sach- u. Dienstleistungen	69.579 €	172.000 €	**168.000 €**	101.300 €	96.100 €	91.900 €

Der Gesamtaufwand für Sach- und Dienstleistungen beträgt voraussichtlich 168.000 €. Näheres zu den wesentlichen Einzelmaßnahmen 2024 kann der nachfolgenden Übersicht entnommen werden.

Dorfgemeinschaftshäuser	50.000 €	DGH-Rottorf: Blitzschutzanlage
Dorfgemeinschaftshäuser	10.000 €	DGH Rottorf: Heizungserneuerung
Straßenbeleuchtung	7.400 €	Standsicherheitsprüfung/ggf. Masterneuerung
Wirtschaftswege	12.000 €	Erhöhung des Zuschusses für Unterhaltung
	79.400 €	

Abschreibungen

Aufwandsart	2022 Ergebnis	2023 Ansatz	2024 Ansatz	2025 Plan	2026 Plan	2027 Plan
Abschreibungen	29.477 €	35.800 €	**30.700 €**	30.400 €	30.400 €	49.600 €

Die Abschreibungen wurden auf voraussichtlich 30.700 € für 2024 angepasst.

Zinsen

Aufwandsart	2022 Ergebnis	2023 Ansatz	2024 Ansatz	2025 Plan	2026 Plan	2027 Plan
Zinsen u. ähnl. Aufwand	6.613 €	18.100 €	**43.800 €**	46.900 €	46.900 €	46.300 €

Die Zinsaufwendungen setzen sich wie folgt zusammen:

	2022 Ergebnis	2023 Ansatz	2024 Ansatz	Änderung
Zinsen Investitionskredite	3.985 €	11.000 €	**8.500 €**	-2.500 €
Zinsen Liquiditätskredite	2.623 €	6.500 €	**35.200 €**	28.700 €
Kreditbeschaffungskosten	5 €	500 €	**0 €**	-500 €
Verzinsung Gewerbesteuerrückzahlung	0 €	100 €	**100 €**	0 €
Gesamtaufwendungen für Zinsen	**6.613 €**	**18.100 €**	**43.800 €**	**25.700 €**

Der Zinsaufwand für bestehende Investitionskredite sinkt im Jahr 2024 nach Tilgung von Altdarlehen zum Ende 2023. Deutlich ansteigend verlaufen dagegen die Zinsen für Liquiditätskredite. Hier führt ein steigender Bedarf an Liquiditätskrediten in Verbindung mit deutlich gestiegenen Zinsen zu einer erheblichen Mehrbelastung im Jahr 2024. Die Zinsquote (Anteil der Zinsaufwendungen in Relation zu den Gesamtaufwendungen) beträgt im Jahr 2024 voraussichtlich 3,8 % und hat eine vertretbare Höhe.

Transferaufwand; hier Kreisumlage

Aufwandsart	2022 Ergebnis	2023 Ansatz	2024 Ansatz	2025 Plan	2026 Plan	2027 Plan
Kreisumlage	300.255 €	300.600 €	**378.000 €**	350.000 €	350.000 €	350.000 €

Die zu zahlende Kreisumlage bleibt als Folge der Entwicklung der Steuereinnahmekraft im Zeitraum 01.10.2022 bis 30.09.2023 auf hohem Niveau und beträgt 2024 voraussichtlich 358.000 €. Zum Zeitpunkt der Haushaltserstellung waren die Planungsgrundlagen des Landkreises Helmstedt noch nicht bekannt. Es wurde daher eine unveränderte Kreisumlage von einheitlich 53,5 Prozentpunkten auf alle Umlagebestandteile unterstellt. Unverändert trägt auch der Landkreis Helmstedt mit einem der höchsten Umlagesätze in Niedersachsen erheblich zu der defizitären Haushaltslage der Samtgemeinde Grasleben und ihrer Mitgliedsgemeinden bei.

Transferaufwand, hier Samtgemeindeumlage

Aufwandsart	2022 Ergebnis	2023 Ansatz	2024 Ansatz	2025 Plan	2026 Plan	2027 Plan
SG-Umlage	307.684 €	346.800 €	329.000 €	320.000 €	320.000 €	320.000 €

Die Samtgemeindeumlage beträgt im Haushaltsjahr 2024 insgesamt 2,5 Mio. €. Der Anteil der Gemeinde Rennau beträgt 329.900 € oder 13 %. Die Samtgemeindeumlage richtet sich im Jahr 2024 voraussichtlich wieder zu 50 % nach der Einwohnerzahl und zu 50 % nach den Umlagegrundlagen zur Kreisumlage. Die Sonderregelung des Jahres 2023 (100% Umlagekraft) kommt voraussichtlich nicht mehr zur Anwendung.

Die Verteilung der Samtgemeindeumlage auf die einzelnen Mitgliedsgemeinden für das Jahr 2024 stellt sich – im Vergleich zu 2023 – voraussichtlich wie folgt dar:

	Einwohner 30.06.2023	2023 Ist	2024 Ansatz	Änderung 2024 zu 2023
Gemeinde Grasleben	2.447	1.982.316 €	1.540.700 €	-441.616 €
Gemeinde Mariental	984	483.957 €	427.200 €	-56.757 €
Gemeinde Querenhorst	501	184.611 €	203.100 €	18.489 €
Gemeinde Rennau	750	349.116 €	329.000 €	-20.116 €
Gesamt	**4.682**	**3.000.000 €**	**2.500.000 €**	**-500.000 €**

Gewerbesteuerumlage

Aufwandsart	2022 Ergebnis	2023 Ansatz	2024 Ansatz	2025 Plan	2026 Plan	2027 Plan
Gewerbesteuerumlage	18.703 €	8.600 €	**10.300 €**	10.300 €	10.300 €	10.300 €

Aus der Ertragserwartung von 120.000 € bei der Gewerbesteuer ergibt sich mithin eine an das Land Niedersachsen abzuführende Gewerbesteuerumlage von voraussichtlich 10.300 €.

Umlagevolumen 2024 insgesamt

Im Haushaltsjahr 2024 beträgt das Umlagevolumen der Gemeinde Rennau rd. 63 % aller ordentlichen Gesamtaufwendungen und bindet rd. 90 **%** der ordentlichen Erträge. Diese sehr hohe Quote beschreibt zutreffend die kaum noch bestehende kommunale Selbstverwaltung und die kaum bis gar nicht mehr existenten finanziellen Handlungsspielräume des Gemeinderats. Im Einzelnen werden im Jahr 2024 folgende Umlagen erwartet:

Umlagevolumen	2022	2023	2024	Änderung
Kreisumlage	312.453 €	358.000 €	378.000 €	20.000 €
Samtgemeindeumlage	307.684 €	346.800 €	329.000 €	-17.800 €
Gewerbesteuerumlage	18.703 €	8.600 €	10.300 €	1.700 €
Umlagevolumen gesamt	**638.840 €**	**713.400 €**	**717.300 €**	**3.900 €**
Anteil an Gesamtaufwand	**75,0%**	**63,9%**	**62,9%**	**-1,0%**
Anteil am Gesamtertrag	**55,1%**	**85,3%**	**90,3%**	**5,0%**

Sonstige ordentliche Aufwendungen

Aufwandsart	2022 Ergebnis	2023 Ansatz	2024 Ansatz	2025 Plan	2026 Plan	2027 Plan
Sonst. Aufwand	84.996 €	153.000 €	**156.300 €**	160.300 €	160.300 €	160.300 €

Von den sonstigen Aufwendungen 2024 in Höhe von 156.300 € entfallen 100.000 € auf die Ausgleichszahlung an andere Gemeinden, weil Kinder der Gemeinde Rennau die dortigen Kindertagesstätten besuchen. Die Gemeinde Rennau unterhält keine eigene Kindertagesstätte. Dieser sogenannte Defizitausgleich wird jährlich anhand der tatsächlichen Belegung je Platz und den Kosten der Einrichtung zwischen den Gemeinden der Samtgemeinde abgerechnet. In den vergangenen Jahren gab es dabei folgende Entwicklung:

Aufwandsart	2022 Ergebnis	2023 Ansatz	2024 Ansatz	2025 Plan	2026 Plan	2027 Plan
Defizitausgleich Kita-Besuch	31.000 €	100.000 €	**100.000 €**	100.000 €	100.000 €	100.000 €

Gründe für die Unterdeckung im Ergebnishaushalt der Gemeinde Rennau

Im Haushaltsjahr 2024 beträgt das Umlagevolumen der Gemeinde Rennau fast 63 % aller ordentlichen Gesamtaufwendungen. Da der Haushalt nicht ausgeglichen werden kann und das Einnahmevolumen niedriger ist, wird diese Quote auch bezogen auf die Gesamterträge berechnet (90,3 %). Eine Ertragsbindung von rd. 90 % aller Erträge beschreibt die Situation zutreffend, zeigt sie doch die kaum noch bestehende kommunale Selbstverwaltung und den kaum noch existenten finanziellen Handlungsspielraum der Gemeinde auf.

In Verbindung mit der bestehenden Fixkostenstruktur (z. B. bei Aufwand für Sach- und Dienstleistungen) als Folge steigender Unterhaltungsnotwendigkeiten „steuert“ der Haushalt der Gemeinde sehr schnell und jedes Jahr erneut kontinuierlich in eine sofortige Unterdeckung im Ergebnishaushalt. Darüber hinaus werden auch die Folgejahre vermutlich von stetig steigenden Unterhaltungsaufwendungen betroffen sein. Die Sparpolitik der vergangenen Haushaltsjahre ist nicht weiter vertretbar und erfordert auch zukünftig den angemessenen Unterhalt der gemeindlichen Infrastruktur.

Außerordentliche Erträge und Aufwendungen sowie außerordentliches Ergebnis

	2022 vorl. Erg.	2023 Ansatz	2023 Prognose	2024 Ansatz	2025 Plan	2026 Plan	2027 Plan
Außerordentliche Erträge	0 €	121.200 €	0 €	0 €	210.000 €	113.100 €	72.800 €
Außerordentliche. Aufwendungen	0 €	0 €	0 €	0 €	0 €	0 €	0 €
Außerordentliches Ergebnis	**0 €**	**121.200 €**	**0 €**	**0 €**	**210.000 €**	**113.100 €**	**72.800 €**

Das außerordentliche Ergebnis 2024 beträgt in der Planung 0 €. Die außerordentlichen Erträge in den Folgejahren (Verkaufserlöse aus Verkauf von Grundstücken) beeinflussten das Jahresergebnis im Ergebnishaushalt 2025 bis 2027 voraussichtlich durchgängig positiv.

Jahresergebnis

Das Jahresergebnis ergibt sich aus der Summe des ordentlichen Ergebnisses und des außerordentlichen Ergebnisses. Insgesamt ergibt sich hierbei folgende Entwicklung:

	2022 vorl. Erg.	2023 Ansatz	2023 Prognose	2024 Ansatz	2025 Plan	2026 Plan	2027 Plan
Ordentliches Ergebnis	**309.032 €**	**-280.600 €**	**-20.000 €**	**-345.800 €**	**-175.300 €**	**-153.200 €**	**-141.000 €**
Außerordentliches Ergebnis	**0 €**	**121.200 €**	**0 €**	**0 €**	**210.000 €**	**113.100 €**	**72.800 €**
Jahresergebnis	**309.032 €**	**-159.400 €**	**-20.000 €**	**-345.800 €**	**34.700 €**	**-40.100 €**	**-68.200 €**

Mithin wird für das Jahr 2024 mit einem negativen Jahresergebnis von -345.800 € geplant.

3. Bisherige und zukünftige Entwicklung des Ergebnishaushalts bis zum Jahr 2026 (Jahresergebnisse einschl. des außerordentlichen Ergebnisses)

Jahresergebnis	Erträge	Aufwand	Jahreser-gebnis	Defizit fortlaufend
kam. Fehlbetrag bis 2010				**-440.332 €**
Ergebnis 2011	473.213 €	486.247 €	**-13.034 €**	**-453.366 €**
Ergebnis 2012	451.795 €	499.051 €	**-47.257 €**	**-500.623 €**
Ergebnis 2013	489.008 €	549.384 €	**-60.376 €**	**-560.999 €**
Ergebnis 2014	569.526 €	619.019 €	**-49.493 €**	**-610.492 €**
Ergebnis 2015	596.575 €	634.088 €	**-37.514 €**	**-648.006 €**
Ergebnis 2016	708.013 €	702.144 €	**5.869 €**	**-642.137 €**
Ergebnis 2017	797.711 €	1.143.374 €	**-345.663 €**	**-987.800 €**
vorl. Ergebnis 2018	1.083.523 €	818.762 €	**264.761 €**	**-723.040 €**
vorl. Ergebnis 2019	712.141 €	852.410 €	**-140.269 €**	**-863.309 €**
vorl. Ergebnis 2020	1.065.406 €	925.499 €	**139.907 €**	**-723.402 €**
vorl. Ergebnis 2021	904.532 €	990.362 €	**-85.830 €**	**-809.232 €**
vorl. Ergebnis 2022	1.160.431 €	851.399 €	**309.032 €**	**-500.200 €**
Ansatz 2023	957.500 €	1.116.900 €	**-159.400 €**	**-659.600 €**
Prognose 2023	1.000.000 €	1.020.000 €	**-20.000 €**	**-520.200 €**
Ansatz 2024	**794.500 €**	**1.140.300 €**	**-345.800 €**	**-866.000 €**
Plan 2025	1.078.100 €	1.043.400 €	**34.700 €**	**-831.300 €**
Plan 2026	998.500 €	1.038.600 €	**-40.100 €**	**-871.400 €**
Plan 2027	984.800 €	1.053.000 €	**-68.200 €**	**-939.600 €**

***Jahresergebnis einschl. außerordentliches Ergebnis; Jahre 2018 bis 2022 noch vorläufig**

Die vorstehende Tabelle beginnt im Sinne der verbesserten Vergleichbarkeit im Jahr 2011 (Umstellung auf NKR). Der Ergebnishaushalt der Gemeinde Rennau ist – Ausnahme bisher das Jahr 2016 und 2018, sowie voraussichtlich die Jahre 2020 und 2022 – überwiegend nicht ausgeglichen. Der Gesamtfehlbedarf 2011 bis 2027 beläuft sich bis zum 31.12.2027 voraussichtlich auf dann 940.000 €.

Zusammenfassende Bewertung der Haushaltslage der Gemeinde Rennau

Der Ergebnishaushalt der Gemeinde Rennau ist im Jahr 2024 unverändert nicht ausgeglichen. Gleiches gilt für den Ergebnis- und Finanzplanungszeitraum 2025 bis 2027. Über positive außerordentliche Ergebnisse in den Jahren 2025 bis 2027 kann hier aber eine Verbesserung des Jahresergebnisses erreicht werden.
Es ist zu betonen, dass das Umlagevolumen mehr als drei Viertel der ordentlichen Erträge bindet. Der kommunale Finanzausgleich ist für Gemeinden unter 1.000 Einwohnern – insbesondere in kleinen Samtgemeinden mit niedrigen Einwohnerzahlen und nur wenigen, zudem finanzschwachen, Mitgliedsgemeinden – offensichtlich nicht mehr ausreichend solide finanziert. Änderungen kann hier nur der Landesgesetzgeber initiieren. Die Gemeindegröße, aber auch die Größe der Samtgemeinde und die Traglast der Samtgemeinde durch nur vier Mitgliedsgemeinden erhöht die Schieflage in den gemeindlichen Haushalten zusehends. Dies kann auch nicht mehr mit Hebesätzen bei den Realsteuern – bereits jetzt deutlich über dem Landesdurchschnitt 2022 – eigenverantwortlich kompensiert werden.

Die Entwicklung der (teilweise noch vorläufigen) Jahresergebnisse bis 2022 war bisher bzw. wird derzeit wie folgt bis zum Jahr 2027 geplant:

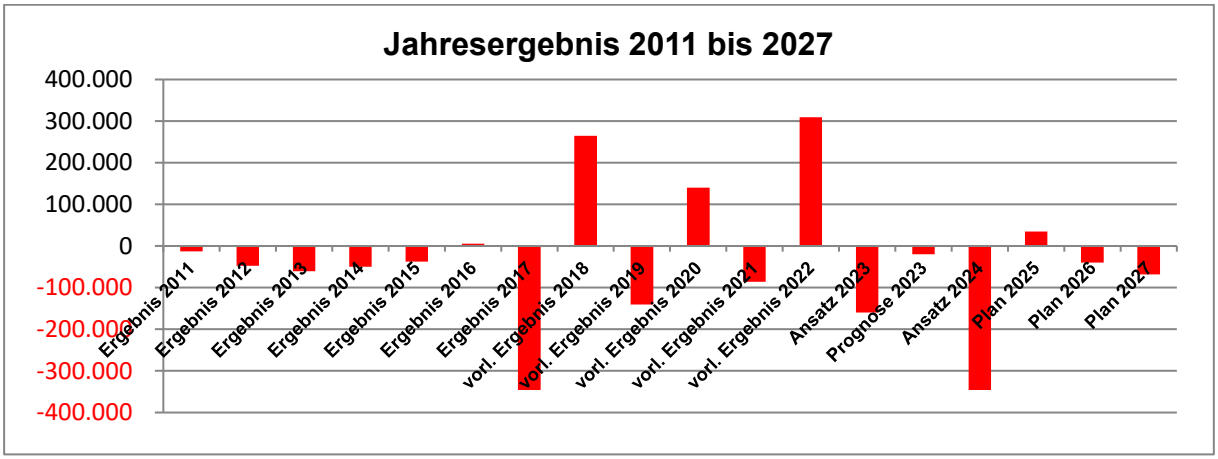

Jahre 2018 bis 2022 derzeit noch vorläufig, ab 2023 Ansatzplanung

Auf die vorstehenden Planungsdaten bis 2027 angemessen mit einer Fortschreibung des bestehenden Haushaltssicherungskonzepts zu reagieren, ist nicht mehr möglich, da kaum noch freiwillig einzusparendes Konsolidierungsvolumen im Haushalt der Gemeinde mit ausreichend Ergebnisrelevanz besteht.

Die Jahresergebnisse 2025 bis 2027 liegen geplant bei rd. -25.000 € im Durchschnitt, dennoch ist zumindest ein Haushaltsausgleich in der Zukunft ohne ergänzende Sonderfaktoren (wie im Jahr 2018, 2020 oder 2022) nicht realistisch. Gänzlich abwegig ist derzeit der vollständige Abbau der bisher aufgelaufenen Fehlbeträge durch zusätzlich noch ergänzend zu erwirtschaftende jährliche Überschüsse.

Zusammenfassend ist festzustellen, dass die dauernde Leistungsfähigkeit der Gemeinde Rennau trotz einer aktuell verbesserten Entwicklung aber unverändert weder im Haushaltsjahr 2024 noch in den Jahren des Ergebnis- und Finanzplanungszeitraums 2025 bis 2027 angenommen werden kann. Ein vollständiger Abbau des bestehenden Gesamtfehlbetrages ist derzeit überhaupt nicht absehbar.

In der Folge einer überwiegend unverändert fortbestehenden jährlichen Unterdeckung entwickelt sich der Gesamtfehlbetrag bzw. der Gesamtfehlbedarf künftiger Jahre – einschl. kameraler Fehlbetrag bis 2010 – bis zum Jahr 2027 wie nachfolgend dargestellt:

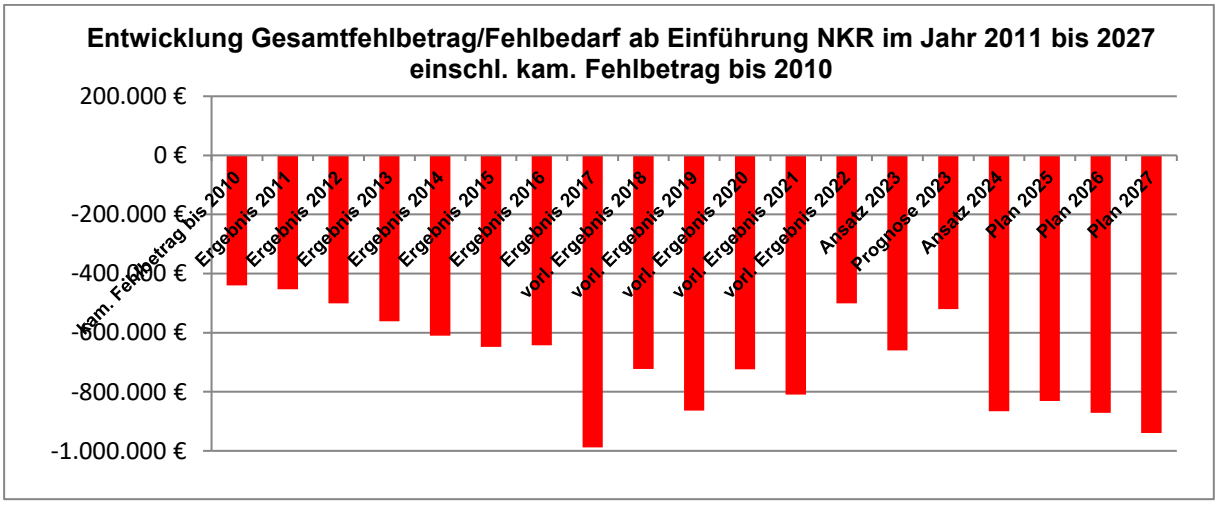

Jahre 2018 bis 2022 derzeit noch vorläufig; ab 2023 Planwerte

4. Entwicklung des Finanzhaushalts einschl. Investitionen

Der Finanzhaushalt unterteilt sich in

- Zahlungen aus laufender Verwaltungstätigkeit
- Zahlungen aus Investitionstätigkeit (Investitionen)
- Zahlungen aus Finanzierungstätigkeit (Aufnahme Kredite, Tilgung Kredite)

Ein- und Auszahlungen aus lfd. Verwaltungstätigkeit

Die Ein- und Auszahlungen aus laufender Verwaltungstätigkeit setzen sich entsprechend der vorstehenden Erläuterungen zum Ergebnishaushalt wie folgt zusammen:

	2022 vorl. Ergeb.	2023 Ansatz	2024 Ansatz	2025 Plan	2026 Plan	2027 Plan
Einzahlungen lfd. Verwaltungstätigkeit	1.055.684 €	810.400 €	**773.100 €**	847.000 €	864.800 €	877.500 €
Auszahlungen lfd. Verwaltungstätigkeit	782.791 €	1.081.100 €	**1.109.600 €**	1.013.000 €	1.008.200 €	1.003.400 €
Saldo	**272.893 €**	**-270.700 €**	**-336.500 €**	**-166.000 €**	**-143.400 €**	**-125.900 €**

Ein- und Auszahlungen für Investitionstätigkeit

Es ergeben sich derzeit folgende Festsetzungen für 2024:

	2022 vorl. Ergeb.	2023 Ansatz	2024 Ansatz	2025 Plan	2026 Plan	2027 Plan
Einzahlungen Investitionstätigkeit	0 €	433.900 €	**0 €**	848.000 €	286.400 €	171.100 €
Auszahlungen Investitionstätigkeit	19.001 €	296.600 €	**0 €**	709.000 €	0 €	0 €
Saldo	**-19.001 €**	**137.300 €**	**0 €**	**139.000 €**	**286.400 €**	**171.100 €**

Einzahlungen aus Investitionstätigkeit sind im Haushaltsjahr 2024 nicht vorgesehen. Auszahlungen für Investitionen sind ebenfalls nicht geplant.

Aufgrund der fehlenden Investitionstätigkeit besteht **kein** Bedarf für Investitionskredite im Jahr 2024.

Ein- und Auszahlungen aus Finanzierungstätigkeit

Es ergeben sich insgesamt folgende Festsetzungen:

	2022 vorl. Erg.	2023 Ansatz	2024 Ansatz	2025 Plan	2026 Plan	2027 Plan
Einzahlungen Finanzierungstätigkeit	218.800 €	0 €	0 €	0 €	0 €	0 €
Auszahlungen Finanzierungstätigkeit	50.480 €	169.000 €	**67.000 €**	**68.000 €**	**68.300 €**	**163.700 €**
Saldo	**168.320 €**	**-169.000 €**	**-67.000 €**	**-68.000 €**	**-68.300 €**	**-163.700 €**

Die Verschuldung der Gemeinde Rennau aus Investitionstätigkeit sinkt im Haushaltsjahr 2024 um voraussichtlich 67.000 €. Eine Kreditaufnahme ist nicht vorgesehen. Ordentliche Tilgungsleistungen sind in Höhe von 67.000 € geplant.

Verpflichtungsermächtigungen für Folgejahre

Zur Sicherstellung der Finanzierung mehrjähriger Investitionsmaßnahmen ist gem. § 119 NKomVG die Veranschlagung einer Verpflichtungsermächtigung zulässig. Es bestehen im Haushaltsjahr 2024 keine Verpflichtungsermächtigungen für Folgejahre.

Finanzhaushalt insgesamt

Insgesamt wird im Finanzhaushalt 2024 ein Liquiditätsverlust von 403.500 € erwartet.

Insgesamt ergeben sich folgende Festsetzungen für den Finanzhaushalt 2024:

	2022 Ist	2023 Ansatz	2024 Ansatz	2025 Plan	2026 Plan	2027 Plan
Einzahlungen aus Verwaltungstätigkeit	1.055.684 €	810.400 €	**773.100 €**	847.000 €	864.800 €	877.500 €
Einzahlungen Investitionstätigkeit	0 €	433.900 €	**0 €**	848.000 €	286.400 €	171.100 €
Einzahlungen Finanzierungstätigkeit	218.800 €	0 €	**0 €**	0 €	0 €	0 €
Summe Einzahlungen	**1.274.484 €**	**1.244.300 €**	**773.100 €**	**1.695.000 €**	**1.151.200 €**	**1.048.600 €**
Auszahlungen aus Verwaltungstätigkeit	782.791 €	1.081.100 €	**1.109.600 €**	1.013.000 €	1.008.200 €	1.003.400 €
Auszahlungen Investitionstätigkeit	19.001 €	296.600 €	**0 €**	709.000 €	0 €	0 €
Auszahlungen Finanzierungstätigkeit	50.480 €	169.000 €	**67.000 €**	68.000 €	68.300 €	163.700 €
Summe Auszahlungen	**852.272 €**	**1.546.700 €**	**1.176.600 €**	**1.790.000 €**	**1.076.500 €**	**1.167.100 €**
Finanzmitteländerung	**422.213 €**	**-302.400 €**	**-403.500 €**	**-95.000 €**	**74.700 €**	**-118.500 €**

Ermächtigung für Liquiditätskredite 2024

Die erwartete Entwicklung der Liquiditätskredite in Folgejahren zeigt die nachfolgende Grafik:

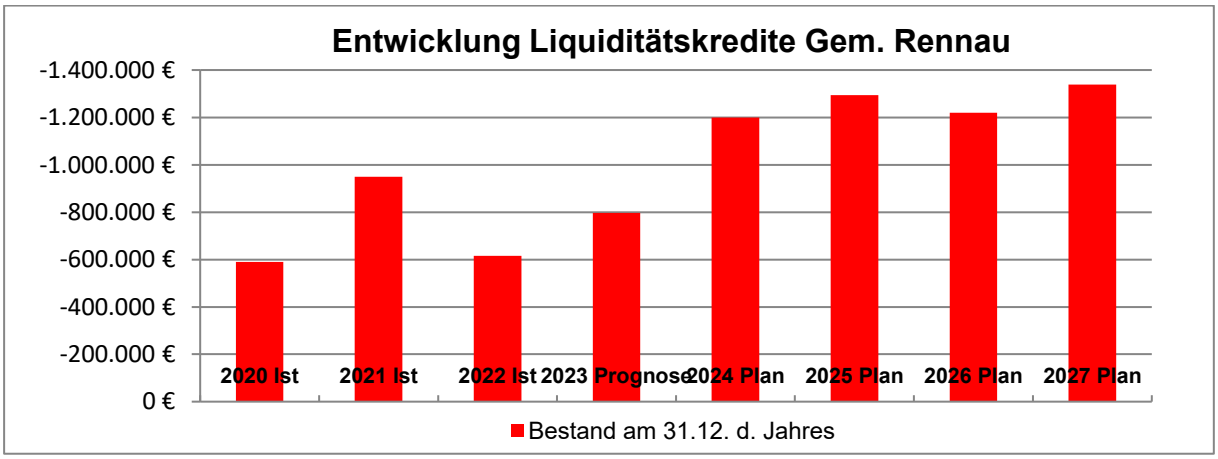

Die liquiden Mittel sinken im Jahr 2024 um geplant 403.500 €. Eigene Liquidität zum Ausgleich dieser Entwicklung ist nicht vorhanden. Der Liquiditätsrückgang muss dementsprechend vollständig über zusätzliche Liquiditätskredite ausgeglichen werden. Damit besteht zunächst die Notwendigkeit, die Ermächtigung für Liquiditätskredite (bisher 1.500.000 €; Stand Haushaltssatzung 2023) um 400.000 € auf 1.900.000 € zu erhöhen. Bedarfsmindernd wurde aber auch der geringere Liquiditätsverlust im Finanzhaushalt 2022 und auch 2023 mit insgesamt 350.000 € berücksichtigt. Somit muss die Ermächtigung für Liquiditätskredite in § 4 der Haushaltssatzung 2024 nur um 50.000 € erhöht und neu auf **1.650.000 €** festgesetzt werden.

5. Entwicklung des Vermögens und der Schulden einschl. Liquiditätskredite

Bis 2023 wurden die Jahresabschlüsse bis 2017 erstellt und geprüft. Hiernach ergab sich zum 31.12.2017 eine Nettoposition von rd. 352.000 €. Das Vermögen überstieg die Verbindlichkeiten zu diesem Stichtag mithin um den vorstehenden Betrag. Bereits erstellt wurde auch der Jahresabschluss 2018. Vorbehaltlich der noch zu erfolgenden Prüfung ergab sich eine Nettoposition von dann 667.000 €. Im Jahr 2018 konnte mithin die Eigenkapitalausstattung der Gemeinde Rennau wieder deutlich verbessert werden.

Die Schulden der Gemeinde Rennau ergeben sich aus langfristigen Krediten aus Investitionstätigkeit und aus Liquiditätskrediten zur Sicherstellung der Liquidität. Insgesamt steigt im Jahr 2024 die Verschuldung weiter an. In den Folgejahren sinkt die Verschuldung aus Investitionskrediten – voraussichtlich bis 2027 – wieder kontinuierlich. Die dortige Entschuldung der Gemeinde wird aber leider durch den in der Summe höheren Zuwachs an Liquiditätskrediten in der Gesamtsumme bis zum Jahr 2027 wieder konterkariert und der Gesamtschuldenstand wird somit voraussichtlich trotzdem steigend verlaufen.

Insgesamt ergibt sich folgende Situation:

	2022	2023 Prognose	2024 Ansatz	2025 Plan	2026 Plan	2027 Plan
Liquiditätskredite	-616.168 €	-796.168 €	-1.199.668 €	-1.294.668 €	-1.219.968 €	-1.338.468 €
Investitionskredite	-615.248 €	-446.248 €	-379.248 €	-311.248 €	-242.948 €	-79.248 €
Gesamtverschuldung	**-1.231.416 €**	**-1.242.416 €**	**-1.578.916 €**	**-1.605.916 €**	**-1.462.916 €**	**-1.417.716 €**
je Einwohner	**-1.651 €**	**-1.657 €**	**-2.105 €**	**-2.141 €**	**-1.951 €**	**-1.890 €**

Bis zum Jahr 2027 ist derzeit folgende Gesamtentwicklung erkennbar:

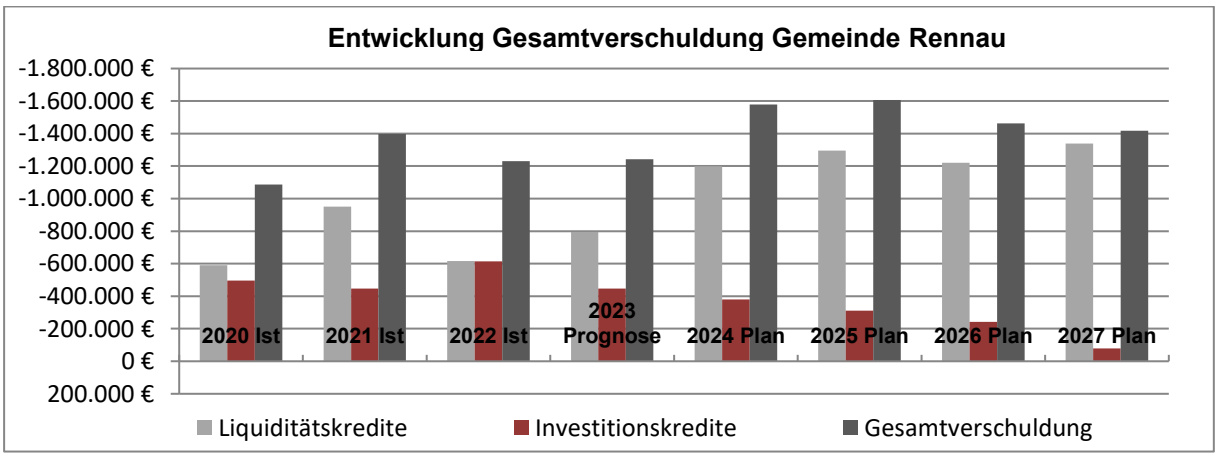

Die Prognosen zur künftigen Entwicklung der Verschuldung der Gemeinde Rennau haben sich deutlich verbessert. Die Verschuldung aus investitionsgebundenen Krediten verläuft unverändert sinkend. Der wesentliche „Schuldentreiber“ ist und bleibt auch zukünftig der Bedarf an Liquiditätskrediten aufgrund der defizitären Haushaltslage im Ergebnishaushalt und folgerichtig auch in vielen Jahren im Finanzhaushalt. Allerdings gelingt es sowohl im Jahr 2022 als geplant auch im Jahren 2026, wieder Liquiditätsüberschüsse zu erzielen.

Dementsprechend verläuft die Entwicklung bei der Kennzahl Verschuldung je Einwohner wie nachfolgend dargestellt:

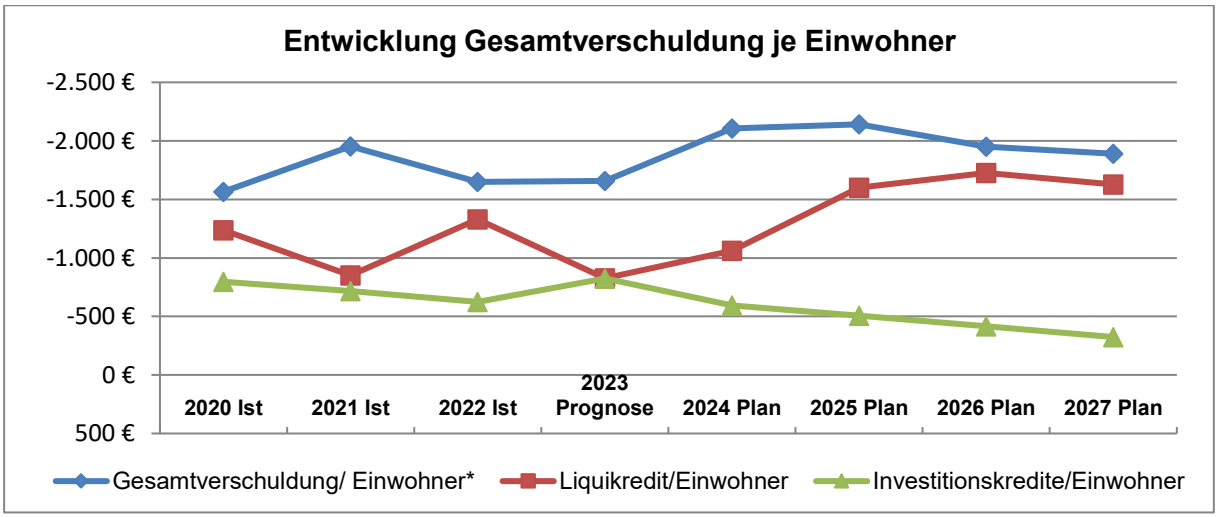

Stand 30.06.2023: 750 Einwohner

6. Haushaltssicherung

Das Haushaltssicherungskonzept 2014 – Fortschreibung 2024 – ist dem Haushaltsplan als Anlage beigefügt. Wesentliche Maßnahme in der Vergangenheit war bisher die Erhöhung der Hebesätze bei den Realsteuern auf einheitlich 390 Prozentpunkte ab dem Haushaltsjahr 2015, auf 420 Prozentpunkte ab dem Jahr 2018 und nochmals auf 450 Prozentpunkte ab dem Jahr 2020.

Zukünftige Maßnahmen zur Verringerung des Defizits

Für den Planungszeitraum 2022 bis 2027 benennt die Gemeinde Rennau die in der Anlage 1 zum Haushaltssicherungskonzept dargestellten Maßnahmen. Insgesamt wurde hierfür ein Sicherungsvolumen von **317.100 €** entwickelt.

Für die einzelnen Planungsjahre ergeben sich folgende Ertragsverbesserungen bzw. Aufwandsminderungen:

Haushaltsjahr	Ertragsverbesserung	Aufwandsminderung	Gesamtvolumen
2016	11.800 €	0 €	11.800 €
2017	11.800 €	0 €	11.800 €
2018*	281.221 €*	0 €	281.221 €
2019	18.900 €	0 €	18.900 €
2020	26.000 €	0 €	26.000 €
2021	26.000 €	0 €	26.000 €
Zwischensumme	**375.721 €**	**0 €**	**375.721 €**
2022	187.100 €*	0 €	187.100 €
2023	26.000 €	0 €	26.000 €

2024	26.000 €	0 €	26.000 €
2025	26.000 €	0 €	26.000 €
2026	26.000 €	0 €	26.000 €
2027	26.000 €	0 €	26.000 €
Gesamt 2022 - 2027	**317.100 €**	**0 €**	**317.100 €**
Gesamt	**692.821 €**	**0 €**	**692.821 €**

***2018 und 2022 einschl. Gewährung von Bedarfszuweisungen**

Im Rahmen der beschlossenen Zielvereinbarung mit dem Land Niedersachsen über die Gewährung von Bedarfszuweisungen im Antragsverfahren 2017 war die gleichzeitige Forderung des Landes zur Erbringung eines „kommunalen Eigenanteils“ zur dauerhaften Ergebnisverbesserung umzusetzen. Wesentliche Maßnahme hieraus war die Erhöhung der Hebesätze für die Realsteuern in zwei Schritten in den Jahren 2018 und 2020. Insgesamt wurden so ab dem Jahr 2018 jährlich rd. 7.100 € und ab dem Jahr 2020 rd. 14.200 € ertragswirksam und senken den Grad der Unterdeckung im Haushalt entsprechend ab. Diese Maßnahme wurde in allen Mitgliedsgemeinden der Samtgemeinde Grasleben in identischer Höhe umgesetzt.

Darüber hinaus führte die mehrfache Gewährung von Bedarfszuweisungen in den Jahren 2018 und auch 2022 zu einmaligen Ertragsverbesserungen im Jahr 2018 in Höhe von rd. 262.000 € und im Jahr 2022 in Höhe von 161.100 €.

Da der Haushaltsausgleich in den kommenden Haushaltsjahren voraussichtlich nicht erreicht werden kann, ist das Haushaltssicherungskonzept der Gemeinde Rennau grundsätzlich jährlich fortzuschreiben und vom Gemeinderat jeweils neu zu beschließen. Mit der erfolgten Umsetzung der Maßnahmen gem. Anlage 1 zum Haushaltssicherungskonzept in den Vorjahren wird allerdings unverändert keine Möglichkeit der ergebnisrelevanten Fortschreibung bzw. Ergänzung durch weitere zusätzliche Maßnahmen gesehen.

7. Anpassungsbedarf bei Einrichtungen der Gemeinde Rennau aufgrund der aus der Bevölkerungsstatistik zu schließenden künftigen Gemeindeentwicklung

Die Gemeinde Rennau betreibt und unterhält bzw. unterstützt derzeit folgende Einrichtungen:

Einrichtung	Vorl. Ergebnis 2022	Ansatz 2023	Ansatz 2024	Plan Folgejahre
Dorfgemeinschaftshäuser	-10.633 €	-45.600 €	-89.200 €	-30.000 €
Sportplatz Rottorf	-5.223 €	-3.900 €	-4.000 €	-4.100 €
Gesamt	**-15.856 €**	**-49.500 €**	**-93.200 €**	**-34.100 €**

Die Aufwandsentwicklung bei den gemeindlichen Einrichtungen ist in den letzten Haushaltsjahren schwankend verlaufen. Insgesamt wird im Ergebnishaushalt 2024 derzeit ein Zuschussbedarf von 93.200 € erwartet. Dies resultiert aber aus Einmaleffekten für erhöhten Unterhaltungsaufwand im Jahr 2024.

Die Einwohnerentwicklung der letzten Jahre zeigt wieder eine leicht steigende Tendenz und entwickelte sich wie folgt:

Stichtag	Einwohner (Erstwohnsitz)
31.12.2011	684
31.12.2012	696
31.12.2013	705
31.12.2014	700
31.12.2014	699
31.12.2015	688
31.12.2016	701
31.12.2017	682
31.12.2018	697
31.12.2019	687
31.12.2020	694
31.12.2021	715
31.12.2022	746
30.06.2023	750

*Quelle LSKN: Tabelle K 1020014

Darüber hinaus versucht die Gemeinde Rennau unverändert, drohenden Einwohnerverlusten mit einer verstärkten Akquise auswärtiger Neubürger durch neue Baugebiete zu begegnen (vgl. Investitionen und Vorjahre). Hierbei kann die Gemeinde von der Nähe zur Stadt Wolfsburg profitieren, wo Wohnraum und insbesondere Baugrundstücke aktuell einen deutlichen Preisanstieg erfahren haben. Zunehmend festzustellen sind in diesem Zusammenhang Ausweichtendenzen von Wolfsburger Einwohnern in die umliegende „ländliche Fläche“. Auch hierdurch liegen Baugrundstücke in der Gemeinde Rennau wieder stärker im Fokus der bauwilligen „Einwohner“.

Grasleben, im November 2023

gez. Nitsche

Elektronische Version, im Original unterzeichnet.

Bilanz der Gemeinde Rennau zum 31.12.2017

Aktiva		Vorjahr	Haushaltsjahr	Passiva		Vorjahr	Haushaltsjahr
		- Euro -	- Euro -			- Euro -	- Euro -
1.	**Immaterielles Vermögen [1)]**	**- €**	**- €**	**1.**	**Nettoposition**	**704.617,23 €**	**352.877,16 €**
1.1	Konzessionen	- €	- €	1.1	Basis-Reinvermögen	**265.702,18 €**	**271.570,96 €**
1.2	Lizenzen	- €	- €	1.1.1	Reinvermögen	706.034,14 €	706.034,14 €
1.3	Ähnliche Rechte	- €	- €	1.1.2	Sollfehlbetrag kameraler Abschluss	- 440.331,96 €	- 434.463,18 €
1.4	Geleistete Investitionszuweisungen u.-zuschüsse	- €	- €	1.2	Rücklagen	- €	- €
1.5	Aktivierter Umstellungsaufwand	- €	- €	1.2.1	Rücklagen aus Überschüssen des ordentlichen Ergebnisses	- €	- €
1.6	Sonstiges immaterielles Vermögen	- €	- €	1.2.2	Rücklagen aus Überschüssen des außerordentlichen Ergebnisses	- €	- €
				1.2.3	Rücklagen aus Investitionszuwendungen für nicht abnutzbare Vermögensgegenstände	- €	- €
2.	**Sachvermögen [1)]**	**1.893.984,42 €**	**1.877.659,96 €**	1.2.4	Zweckgebundene Rücklagen	- €	- €
2.1	Unbebaute Grundstücke und grundstücksgleiche Rechte	66.715,14 €	48.062,47 €	1.2.5	Sonstige Rücklagen	- €	- €
2.2	Bebaute Grundstücke und grundstücksgleiche Rechte	742.409,83 €	732.969,93 €	1.3	Jahresergebnis	**- 201.805,22 €**	**- 553.336,85 €**
2.3	Infrastrukturvermögen	711.281,80 €	714.960,67 €	1.3.1	Fehlbeträge aus Vorjahren	- 207.674,00 €	- 207.674,00 €
2.4	Bauten auf fremden Grundstücken	- €	- €	1.3.2	Jahresüberschüsse/-fehlbeträge mit Angabe des Betrages	5.868,78 €	- 345.662,85 €
2.5	Kunstgegenstände, Kulturdenkmäler	- €	- €		der Vorbelastung aus HH-Resten für Aufwendungen (in Klammern)	(237.835,52 €)	(33.949,21 €)
2.6	Maschinen und technische Anlagen; Fahrzeuge	1.933,33 €	1.519,04 €	1.4	Sonderposten [1)]	**640.720,27 €**	**634.643,05 €**
2.7	Betriebs- und Geschäftsausstattung	4.567,16 €	3.893,46 €	1.4.1	Investitionszuweisungen und -zuschüsse	162.929,20 €	153.056,62 €
2.8	Vorräte	- €	- €	1.4.2	Beiträge und ähnliche Entgelte	229.288,47 €	216.154,37 €
2.9	Geleistete Anzahlungen; Anlagen im Bau	367.077,16 €	376.254,39 €	1.4.3	Gebührenausgleich	- €	- €
				1.4.4	Bewertungsausgleich	- €	- €
3.	**Finanzvermögen [1)]**	**10.004,68 €**	**16.430,66 €**	1.4.5	Erhaltene Anzahlungen auf Sonderposten	248.502,60 €	265.432,06 €
3.1	Anteile an verbundenen Unternehmen	- €	- €	1.4.6	Sonstige Sonderposten	- €	- €
3.2	Beteiligungen	2.880,00 €	2.880,00 €				
3.3	Sondervermögen mit Sonderrechnung	- €	- €	**2.**	**Schulden**	**1.171.672,57 €**	**1.545.478,97 €**
3.4	Ausleihungen	- €	- €	2.1	Geldschulden	**1.159.590,39 €**	**1.453.918,47 €**
3.5	Wertpapiere	- €	- €	2.1.1	Anleihen [2)]	- €	- €
3.6	Öffentlich-rechtliche Forderungen	3.984,15 €	6.800,05 €	2.1.2	Verbindlichkeiten aus Krediten für Investitionen [2)]	503.403,01 €	479.356,41 €
3.7	Forderungen aus Transferleistungen	- €	- €	2.1.3	Liquiditätskredite	656.187,38 €	974.562,06 €
3.8	Privatrechtliche Forderungen	3.140,53 €	6.750,61 €	2.1.4	Sonstige Geldschulden [2)]	- €	- €
3.9	Durchlaufende Posten und sonstige Vermögensgegenstände	- €	- €	2.2	Verbindlichkeiten aus kreditähnlichen Rechtsgeschäften	- €	- €
				2.3	Verbindlichkeiten aus Lieferungen und Leistungen	10.005,09 €	4.564,99 €
4.	**Liquide Mittel**	**14.302,64 €**	**40.088,54 €**	2.4	Transferverbindlichkeiten [1)]	- €	75.705,82 €
				2.4.1	Finanzausgleichsverbindlichkeiten	- €	- €
5.	**Aktive Rechnungsabgrenzung**	**- €**	**- €**	2.4.2	Verbindlichkeiten aus Zuweisungen und Zuschüssen für laufende Zwecke	- €	- €
				2.4.3	Verbindlichkeiten aus Schuldendiensthilfen	- €	- €
				2.4.4	Soziale Leistungsverbindlichkeiten	- €	- €
				2.4.5	Verbindlichkeiten aus Zuweisungen und Zuschüssen für Investitionen	- €	- €
				2.4.6	Steuerverbindlichkeiten	- €	- €
				2.4.7	Andere Transferverbindlichkeiten	- €	- €
				2.5	Sonstige Verbindlichkeiten [1)]	2.077,09 €	11.289,69 €
				2.5.1	Durchlaufende Posten	- €	- €
				2.5.1.1	Verrechnete Mehrwertsteuer	- €	- €
				2.5.1.2	Abzuführende Lohn- und Kirchensteuer	- €	- €
				2.5.1.3	Sonstige durchlaufende Posten	- €	- €
				2.5.2	Abzuführende Gewerbesteuer	- €	1.276,00 €
				2.5.3	Empfangene Anzahlungen	- €	- €
				2.5.4	Andere sonstige Verbindlichkeiten	2.077,09 €	10.013,69 €

				3.	**Rückstellungen**	**42.001,94 €**	**35.823,03 €**
				3.1	Pensionsrückstellungen und ähnliche Verpflichtungen [1)]	- €	- €
				3.1.1	Pensionsrückstellungen	- €	- €
				3.1.2	Beihilferückstellungen	- €	- €
				3.2	Rückstellungen für Altersteilzeitarbeit und ähnliche Maßnahmen [3)]	- €	- €
				3.3	Rückstellungen für unterlassene Instandhaltung	- €	- €
				3.4	Rückstellungen für Rekultivierung und Nachsorge geschlossener Abfalldeponien [3)]	- €	- €
				3.5	Rückstellungen für die Sanierung von Altlasten [3)]	- €	- €
				3.6	Rückstellungen im Rahmen des Finanzausgleichs und von Steuerschuldverhältnissen [3)]	- €	- €
				3.7	Rückstellungen für drohende Verpflichtungen aus Bürgschaften, Gewährleistungen und anhängigen Gerichtsverfahren [3)]	- €	- €
				3.8	Andere Rückstellungen	42.001,94 €	35.823,03 €
				4.	**Passive Rechnungsabgrenzung**	**- €**	**- €**
Bilanzsumme		**Vorjahr**	**Haushaltsjahr**	**Bilanzsumme**		**Vorjahr**	**Haushaltsjahr**
		- Euro -	**- Euro -**			**- Euro -**	**- Euro -**
		1.918.291,74 €	1.934.179,16 €			1.918.291,74 €	1.934.179,16 €

Rennau, den 20.12.2022	gez. Frank Nitsche (Gemeindedirektor)

1. Die mit der Fußnote 1) gekennzeichneten Bilanzposten können in der zu veröffentlichenden Bilanz als Gesamtsummen ohne Untergliederung ausgewiesen werden.
2. Für die mit der Fußnote 2) gekennzeichneten Bilanzposten gilt, dass sie in der zu veröffentlichenden Bilanz zusammengefasst als Nr. „2.1.5 Geldschulden (ohne Liquiditätskredite)“ ausgewiesen werden dürfen.
3. Für die mit der Fußnote 3) gekennzeichneten Bilanzposten gilt, dass sie in der zu veröffentlichenden Bilanz mit dem Bilanzposten Nr. 3.9 „Andere Rückstellungen“ zusammengefasst ausgewiesen werden dürfen.

vorläufige Bilanz der Gemeinde Rennau zum 31.12.2018 (noch nicht geprüft)

Aktiva		Vorjahr	Haushaltsjahr	Passiva		Vorjahr	Haushaltsjahr
		- Euro -	- Euro -			- Euro -	- Euro -
1.	**Immaterielles Vermögen [1)]**	**- €**	**- €**	**1.**	**Nettoposition**	**352.877,16 €**	**667.280,73 €**
1.1	Konzessionen	- €	- €	1.1	Basisreinvermögen	**271.570,96 €**	**271.570,96 €**
1.2	Lizenzen	- €	- €	1.1.1	Reinvermögen	706.034,14 €	706.034,14 €
1.3	Ähnliche Rechte	- €	- €	1.1.2	Sollfehlbetrag kameraler Abschluss	- 434.463,18 €	- 434.463,18 €
1.4	Geleistete Investitionszuweisungen und-zuschüsse	- €	- €	1.2	Rücklagen	- €	- €
1.5	Aktivierter Umstellungsaufwand	- €	- €	1.2.1	Rücklagen aus Überschüssen des ordentlichen Ergebnisses	- €	- €
1.6	Sonstiges immaterielles Vermögen	- €	- €	1.2.2	Rücklagen aus Überschüssen des außerordentlichen Ergebnisses	- €	- €
				1.2.3	Rücklagen aus Investitionszuwendungen für nicht abnutzbare Vermögensgegenstände	- €	- €
2.	**Sachvermögen [1)]**	**1.877.659,96 €**	**1.856.723,54 €**	1.2.4	Zweckgebundene Rücklagen	- €	- €
2.1	Unbebaute Grundstücke und grundstücksgleiche Rechte	48.062,47 €	48.062,47 €	1.2.5	Sonstige Rücklagen	- €	- €
2.2	Bebaute Grundstücke und grundstücksgleiche Rechte	732.969,93 €	723.530,04 €	1.3	Jahresergebnis	**- 553.336,85 €**	**- 288.576,32 €**
2.3	Infrastrukturvermögen	714.960,67 €	696.940,92 €	1.3.1	Fehlbeträge aus Vorjahren	- 207.674,00 €	- 553.336,85 €
2.4	Bauten auf fremden Grundstücken	- €	- €	1.3.1.1	Fehlbeträge aus Vorjahren mit einer epidemischen Lage (§ 182 Abs. 4 S. 1 Nr. 1 NKomVG)		- €
2.5	Kunstgegenstände, Kulturdenkmäler	- €	- €	1.3.1.2	Fehlbeträge aus anderen Vorjahren	- 207.674,00 €	- 553.336,85 €
2.6	Maschinen und technische Anlagen; Fahrzeuge	1.519,04 €	3.427,13 €	1.3.2	Jahresüberschuss/Jahresfehlbetrag mit Angabe des Betrages	- 345.662,85 €	264.760,53 €
2.7	Betriebs- und Geschäftsausstattung, Pflanzen und Tiere	3.893,46 €	3.219,79 €		der Vorbelastung aus HH-Resten für Aufwendungen (in Klammern)	(33.949,21 €)	(53.500,00 €)
2.8	Vorräte	- €	- €	1.4	Sonderposten [1)]	**634.643,05 €**	**684.286,09 €**
2.9	Geleistete Anzahlungen; Anlagen im Bau	376.254,39 €	381.543,19 €	1.4.1	Investitionszuweisungen und -zuschüsse	153.056,62 €	145.133,77 €
				1.4.2	Beiträge und ähnliche Entgelte	216.154,37 €	203.020,26 €
3.	**Finanzvermögen [1)]**	**16.430,66 €**	**127.390,83 €**	1.4.3	Gebührenausgleich	- €	- €
3.1	Anteile an verbundenen Unternehmen	- €	- €	1.4.4	Bewertungsausgleich	- €	- €
3.2	Beteiligungen	2.880,00 €	2.880,00 €	1.4.5	Erhaltene Anzahlungen auf Sonderposten	265.432,06 €	336.132,06 €
3.3	Sondervermögen mit Sonderrechnung	- €	- €	1.4.6	Sonstige Sonderposten	- €	- €
3.4	Ausleihungen	- €	- €				
3.5	Wertpapiere	- €	- €	**2.**	**Schulden**	**1.545.478,97 €**	**1.308.256,76 €**
3.6	Öffentlich-rechtliche Forderungen	6.800,05 €	1.757,30 €	2.1	Geldschulden	**1.453.918,47 €**	**1.270.499,68 €**
3.7	Forderungen aus Transferleistungen	- €	117.810,00 €	2.1.1	Anleihen [2)]	- €	- €
3.8	Privatrechtliche Forderungen	6.750,61 €	4.943,53 €	2.1.2	Verbindlichkeiten aus Krediten für Investitionen [2)]	479.356,41 €	590.942,57 €
3.9	Durchlaufende Posten und sonstige Vermögensgegenstände	- €	- €	2.1.3	Liquiditätskredite	974.562,06 €	679.557,11 €
				2.1.4	Sonstige Geldschulden [2)]	- €	- €
4.	**Liquide Mittel**	**40.088,54 €**	**32.450,78 €**	2.2	Verbindlichkeiten aus kreditähnlichen Rechtsgeschäften	- €	- €
				2.3	Verbindlichkeiten aus Lieferungen und Leistungen	4.564,99 €	7.440,55 €
5.	**Aktive Rechnungsabgrenzung**	**- €**	**- €**	2.4	Transferverbindlichkeiten [1)]	75.705,82 €	25.340,09 €
				2.4.1	Finanzausgleichsverbindlichkeiten	- €	- €
				2.4.2	Verbindlichkeiten aus Zuweisungen und Zuschüssen für laufende Zwecke	75.705,82 €	24.781,09 €
				2.4.3	Verbindlichkeiten aus Schuldendiensthilfen	- €	- €
				2.4.4	Soziale Leistungsverbindlichkeiten	- €	- €
				2.4.5	Verbindlichkeiten aus Zuweisungen und Zuschüssen für Investitionen	- €	- €
				2.4.6	Steuerverbindlichkeiten	- €	559,00 €
				2.4.7	Andere Transferverbindlichkeiten	- €	- €
				2.5	Sonstige Verbindlichkeiten [1)]	11.289,69 €	4.976,44 €
				2.5.1	Durchlaufende Posten	- €	- €
				2.5.1.1	Verrechnete Mehrwertsteuer	- €	- €
				2.5.1.2	Abzuführende Lohn- und Kirchensteuer	- €	- €
				2.5.1.3	Sonstige durchlaufende Posten	- €	- €

				2.5.2	Abzuführende Gewerbesteuer	1.276,00 €	- €
				2.5.3	Empfangene Anzahlungen	- €	- €
				2.5.4	Andere sonstige Verbindlichkeiten	10.013,69 €	4.976,44 €
				3.	**Rückstellungen**	**35.823,03 €**	**41.027,66 €**
				3.1	Pensionsrückstellungen und ähnliche Verpflichtungen [1)]	- €	- €
				3.1.1	Pensionsrückstellungen	- €	- €
				3.1.2	Beihilferückstellungen	- €	- €
				3.2	Rückstellungen für Altersteilzeitarbeit und ähnliche Maßnahmen [3)]	- €	- €
				3.3	Rückstellungen für unterlassene Instandhaltung	- €	- €
				3.4	Rückstellungen für Rekultivierung und Nachsorge geschlossener Abfalldeponien[3)]	- €	- €
				3.5	Rückstellungen für die Sanierung von Altlasten [3)]	- €	- €
				3.6	Rückstellungen im Rahmen des Finanzausgleichs und von Steuerschuldverhältnissen [3)]	- €	14.500,00 €
				3.7	Rückstellungen für drohende Verpflichtungen aus Bürgschaften, Gewährleistungen und anhängigen Gerichtsverfahren [3)]	- €	- €
				3.8	Andere Rückstellungen	35.823,03 €	26.527,66 €
				4.	**Passive Rechnungsabgrenzung**	**- €**	**- €**
Bilanzsumme		**Vorjahr**	**Haushaltsjahr**	**Bilanzsumme**		**Vorjahr**	**Haushaltsjahr**
		- Euro -	**- Euro -**			**- Euro -**	**- Euro -**
		1.934.179,16 €	2.016.565,15 €			1.934.179,16 €	2.016.565,15 €

1. Die mit der Fußnote 1) gekennzeichneten Bilanzposten können in der zu veröffentlichenden Bilanz als Gesamtsummen ohne Untergliederung ausgewiesen werden.
2. Für die mit der Fußnote 2) gekennzeichneten Bilanzposten gilt, dass sie in der zu veröffentlichenden Bilanz zusammengefasst als Nr. „2.1.5 Geldschulden (ohne Liquiditätskredite)“ ausgewiesen werden dürfen.
3. Für die mit der Fußnote 3) gekennzeichneten Bilanzposten gilt, dass sie in der zu veröffentlichenden Bilanz mit dem Bilanzposten Nr. 3.9 „Andere Rückstellungen“ zusammengefasst ausgewiesen werden dürfen.

Gesamthaushalt

Gesamtergebnishaushalt

Gemeinde Rennau

Nr.	Bezeichnung	Ergebnis 2022	Ansatz 2023	Ansatz 2024	Plan 2025	Plan 2026	Plan 2027
000	**Ordentliche Erträge**						
010	1. Steuern und ähnliche Abgaben	783.640,79	681.900,00	737.700,00	761.600,00	779.400,00	792.100,00
020	2. Zuwendungen und allgemeine Umlagen außer für Investitionstätigkeit	218.464,00	94.400,00	0,00	50.000,00	50.000,00	50.000,00
030	3. Auflösungserträge aus Sonderposten	20.581,17	25.900,00	21.400,00	21.100,00	20.600,00	34.500,00
040	4. sonstige Transfererträge	0,00	0,00	0,00	0,00	0,00	0,00
050	5. öffentlich-rechtliche Entgelte außer Beiträgen u.ä. Entgelten für Inv.-Tätigkeit	4.637,90	3.500,00	4.500,00	4.500,00	4.500,00	4.500,00
060	6. privatrechtliche Entgelte	5.509,91	5.500,00	5.500,00	5.500,00	5.500,00	5.500,00
070	7. Kostenerstattungen und Kostenumlagen	3.953,33	1.900,00	1.800,00	1.800,00	1.800,00	1.800,00
080	8. Zinsen und ähnliche Finanzerträge	2.220,24	2.700,00	2.600,00	2.600,00	2.600,00	2.600,00
090	9. Aktivierungsfähige Eigenleistungen	0,00	0,00	0,00	0,00	0,00	0,00
100	10. Bestandsveränderungen	0,00	0,00	0,00	0,00	0,00	0,00
110	11. sonstige ordentliche Erträge	121.423,98	20.500,00	21.000,00	21.000,00	21.000,00	21.000,00
120	**12.= Summe ordentliche Erträge**	**1.160.431,32**	**836.300,00**	**794.500,00**	**868.100,00**	**885.400,00**	**912.000,00**
130	**Ordentliche Aufwendungen**						
131	13. Personalaufwendungen	4.659,63	6.600,00	6.600,00	6.600,00	7.000,00	7.000,00
140	14. Versorgungsaufwendungen	0,00	0,00	0,00	0,00	0,00	0,00
150	15. Aufwendungen für Sach-/Dienstleistungen	69.579,30	172.000,00	168.000,00	101.300,00	96.100,00	91.900,00
160	16. Abschreibungen	29.476,90	35.800,00	30.700,00	30.400,00	30.400,00	49.600,00
170	17. Zinsen und ähnliche Aufwendungen	6.613,77	18.100,00	43.800,00	46.900,00	46.900,00	46.300,00
180	18. Transferaufwendungen	656.073,04	731.000,00	734.900,00	697.900,00	697.900,00	697.900,00
190	19. sonstige ordentliche Aufwendungen	84.996,22	153.400,00	156.300,00	160.300,00	160.300,00	160.300,00
200	**20. = Summe ordentliche Aufwendungen**	**851.398,86**	**1.116.900,00**	**1.140.300,00**	**1.043.400,00**	**1.038.600,00**	**1.053.000,00**
210	**21. Ordentliches Ergebnis**	**309.032,46**	**-280.600,00**	**-345.800,00**	**-175.300,00**	**-153.200,00**	**-141.000,00**
220	22. außerordentliche Erträge	0,00	121.200,00	0,00	210.000,00	113.100,00	72.800,00
230	23. außerordentliche Aufwendungen	0,00	0,00	0,00	0,00	0,00	0,00
240	**24. außerordentliches Ergebnis**	**0,00**	**121.200,00**	**0,00**	**210.000,00**	**113.100,00**	**72.800,00**
250	**25. Jahresergebnis**	**309.032,46**	**-159.400,00**	**-345.800,00**	**34.700,00**	**-40.100,00**	**-68.200,00**
300	26. Summe Jahr.Fehlbetr. aus Vorj. § 2 VI KomHKVO	0,00	645.852,00	520.200,00	866.000,00	831.300,00	871.400,00

Gesamtfinanzhaushalt

Gemeinde Rennau

Nr.	Bezeichnung	Ergebnis 2022	Ansatz 2023	Ansatz 2024	Plan 2025	Plan 2026	Plan 2027
0000	**Einzahlungen aus laufender Verwaltungstätigkeit**						
0100	1. Steuern und ähnliche Abgaben	793.072,96	681.900,00	737.700,00	761.600,00	779.400,00	792.100,00
0200	2. Zuwendungen und allgemeine Umlagen (außer für Investitionstätigkeit)	218.464,00	94.400,00	0,00	50.000,00	50.000,00	50.000,00
0300	3. sonstige Transfereinzahlungen	0,00	0,00	0,00	0,00	0,00	0,00
0400	4. öffentlich-rechtliche Entgelte (außer Beitr. u. ähnl. Entgelte f. Inv.-Tätigkeit)	3.878,05	3.500,00	4.500,00	4.500,00	4.500,00	4.500,00
0500	5. privatrechtliche Entgelte (außer für Investitionstätigkeit)	5.878,91	5.500,00	5.500,00	5.500,00	5.500,00	5.500,00
0600	6. Kostenerstattungen und Kostenumlagen (außer für Investitionstätigkeit)	4.927,94	1.900,00	1.800,00	1.800,00	1.800,00	1.800,00
0700	7. Zinsen und ähnliche Einzahlungen	3.794,58	2.700,00	2.600,00	2.600,00	2.600,00	2.600,00
0900	8. sonstige haushaltswirksame Einzahlungen	25.667,60	20.500,00	21.000,00	21.000,00	21.000,00	21.000,00
1000	**9. =Summe d. Einz. aus lfd. Verwaltungstätigkeit**	**1.055.684,04**	**810.400,00**	**773.100,00**	**847.000,00**	**864.800,00**	**877.500,00**
1100	**Auszahlungen aus laufender Verwaltungstätigkeit**						
1101	10. Personalauszahlungen	4.659,63	6.600,00	6.600,00	6.600,00	7.000,00	7.000,00
1200	11. Versorgungsauszahlungen	0,00	0,00	0,00	0,00	0,00	0,00
1300	12. Auszahlungen für Sach- und Dienstleistungen und für geringwertige Vermögensgegenstände	62.766,80	172.000,00	168.000,00	101.300,00	96.100,00	91.900,00
1400	13. Zinsen und ähnliche Auszahlungen	4.660,42	18.100,00	43.800,00	46.900,00	46.900,00	46.300,00
1500	14. Transferauszahlungen (außer für Investitionstätigkeit)	652.885,04	731.000,00	734.900,00	697.900,00	697.900,00	697.900,00
1600	15. sonstige haushaltswirksame Auszahlungen	57.819,33	153.400,00	156.300,00	160.300,00	160.300,00	160.300,00
1700	**16. = Summe d. Ausz. aus lfd. Verwaltungstätigkeit**	**782.791,22**	**1.081.100,00**	**1.109.600,00**	**1.013.000,00**	**1.008.200,00**	**1.003.400,00**
1800	**17. Saldo aus laufender Verwaltungstätigkeit**	**272.892,82**	**-270.700,00**	**-336.500,00**	**-166.000,00**	**-143.400,00**	**-125.900,00**
1900	**Einzahlungen für Investitionstätigkeit**						
1901	18. Zuwendungen für Investitionstätigkeit	0,00	0,00	0,00	0,00	0,00	0,00
2000	19. Beiträge u.ä. Entgelte für Investitionstätigk.	0,00	265.500,00	0,00	508.200,00	110.100,00	55.600,00
2100	20. Veräußerung von Sachvermögen	0,00	168.400,00	0,00	339.800,00	176.300,00	115.500,00
2200	21. Veräußerung von Finanzvermögensanlagen	0,00	0,00	0,00	0,00	0,00	0,00
2300	22. sonstige Investitionstätigkeit	0,00	0,00	0,00	0,00	0,00	0,00
2400	**23. = Summe d. Einz. aus Investitionstätigkeit**	**0,00**	**433.900,00**	**0,00**	**848.000,00**	**286.400,00**	**171.100,00**
2500	**Auszahlungen für Investitionstätigkeit**						
2501	24. Erwerb von Grundstücken und Gebäuden	9.280,72	0,00	0,00	0,00	0,00	0,00
2600	25. Baumaßnahmen	7.140,00	295.000,00	0,00	709.000,00	0,00	0,00
2700	26. Erwerb von beweglichem Sachvermögen	2.580,00	1.600,00	0,00	0,00	0,00	0,00
2800	27. Erwerb von Finanzvermögensanlagen	0,00	0,00	0,00	0,00	0,00	0,00
2900	28. Aktivierbare Zuwendungen	0,00	0,00	0,00	0,00	0,00	0,00
3000	29. Sonstige Investitionstätigkeit	0,00	0,00	0,00	0,00	0,00	0,00
3100	**30. = Summe d. Ausz. für Investitionstätigkeit**	**19.000,72**	**296.600,00**	**0,00**	**709.000,00**	**0,00**	**0,00**
3200	**31. Saldo aus Investitionstätigkeit**	**-19.000,72**	**137.300,00**	**0,00**	**139.000,00**	**286.400,00**	**171.100,00**
3300	**32. Finanzmittel-Überschuss/Fehlbetrag**	**253.892,10**	**-133.400,00**	**-336.500,00**	**-27.000,00**	**143.000,00**	**45.200,00**
3400	**Ein-, Auszahlungen aus Finanzierungstätigkeit**						
3401	33. Einz. Aufn. v. Kred. u. inn. Darl. f. Inv.	218.800,00	0,00	0,00	0,00	0,00	0,00
3500	34. Ausz. Tilg. v. Kred. u. Rückz.v. inn. Darl.	50.479,60	169.000,00	67.000,00	68.000,00	68.300,00	163.700,00
3600	**35. Saldo Finanzierungstätigkeit**	**168.320,40**	**-169.000,00**	**-67.000,00**	**-68.000,00**	**-68.300,00**	**-163.700,00**
3700	**36. Finanzmittelveränderung**	**422.212,50**	**-302.400,00**	**-403.500,00**	**-95.000,00**	**74.700,00**	**-118.500,00**

Investitionen

Gemeinde Rennau

Nr. Bezeichnung	Jahres-ergebnis 2022	Ansatz 2023	Ansatz 2024	Finanzplan 2025	Finanzplan 2026	Finanzplan 2027	Verpfl.-Ermächtig.
1118 17-06 Baugebiet "Sandblessen III"	0,00	168.400,00	0,00	67.200,00	67.200,00	33.600,00	0,00
2100 20. Veräußerung von Sachvermögen	0,00	168.400,00	0,00	67.200,00	67.200,00	33.600,00	0,00
Erläuterungen:							
in 2023: 50% Grundstücksverkauf 168.400 € (40,00 €/m²); davon 121.200 € außerordentl. Ertrag							
2025 bis 2027: Verkauf der restlichen 5 Grundstücke (außerordentl. Ertrag pro Grudstück: ca. 24.200 €)							
1118 21-01 Baugebiet "Hinter der Mühle" in Rottorf	0,00	0,00	0,00	272.600,00	109.100,00	81.900,00	0,00
2100 20. Veräußerung von Sachvermögen	0,00	0,00	0,00	272.600,00	109.100,00	81.900,00	0,00
Erläuterungen:							
in 2025: Verkauf von 10 der insgesamt 17 Grundstücke (40,00 €/m²); außerordentl. Ertrag pro Grundstück: ca. 16.160 €							
in 2026: Verkauf von 4 Grundstücken							
in 2027: Verkauf von 3 Grundstücken							
2015-019 Erschließung Baustraße BG "Vor dem Dorfe" Ahmstorf	0,00	0,00	0,00	-36.000,00	36.000,00	0,00	0,00
2000 19. Beiträge u.ä. Entgelte für Investitionstätigk.	0,00	0,00	0,00	323.000,00	36.000,00	0,00	0,00
2600 25. Baumaßnahmen	0,00	0,00	0,00	359.000,00	0,00	0,00	0,00
Erläuterungen:							
in 2025: Endausbau der Erschließung							
Erschließungsbeiträge in 2025 und 2026							
3660 23-01 BGA f. Spielpätze Gemeinde Rennau	0,00	-1.600,00	0,00	0,00	0,00	0,00	0,00
2700 26. Erwerb von beweglichem Sachvermögen	0,00	1.600,00	0,00	0,00	0,00	0,00	0,00
5410 17-05 Erschließung Baugebiet "Am Sandblessen III"	-12.850,72	-29.500,00	0,00	0,00	0,00	0,00	0,00
2000 19. Beiträge u.ä. Entgelte für Investitionstätigk.	0,00	265.500,00	0,00	0,00	0,00	0,00	0,00
2501 24. Erwerb von Grundstücken und Gebäuden	9.280,72	0,00	0,00	0,00	0,00	0,00	0,00
2600 25. Baumaßnahmen	3.570,00	295.000,00	0,00	0,00	0,00	0,00	0,00
Erläuterungen:							
2023: Planungskosten für den Straßenbau: 45.000 € (35.000 € Wiederholungsveranschlagung aus 2021 u. 10.000 € zusätzl. Kosten aufgr. aktueller Kalkulation)							
Herstellung der Baustraße einschl. Straßenentwässerung: 250.000 €							
Erhebung von Vorausleistungen auf den Erschließungsbeitrag: 265.500 €							
5410 22-02 Geschwindigkeitsanzeigen	-2.580,00	0,00	0,00	0,00	0,00	0,00	0,00
2700 26. Erwerb von beweglichem Sachvermögen	2.580,00	0,00	0,00	0,00	0,00	0,00	0,00
5410 23-01 Erschließung 3. BA Baugebiet "Hinter der Mühle"	-3.570,00	0,00	0,00	-164.800,00	74.100,00	55.600,00	0,00
2000 19. Beiträge u.ä. Entgelte für Investitionstätigk.	0,00	0,00	0,00	185.200,00	74.100,00	55.600,00	0,00
2600 25. Baumaßnahmen	3.570,00	0,00	0,00	350.000,00	0,00	0,00	0,00
Erläuterungen:							
in 2025: Herstellung der Baustraße einschl. Straßenentwässerung: 350.000 €							
Erschließungsbeiträge in 2025, 2026 u. 2027							
Gesamtsumme	**-19.000,72**	**137.300,00**	**0,00**	**139.000,00**	**286.400,00**	**171.100,00**	**0,00**

Teilhaushalte

Übersicht der Teilhaushalte
(gem. § 4 Abs. 1 KomHKVO)

1. Teilhaushalt:	1.1	Haupt- und Personalangelegenheiten, Wirtschaftsförderung
2. Teilhaushalt:	2.1	Schule, Kultur, Kindergärten und Sport
3. Teilhaushalt:	2.2	Finanzwirtschaft
4. Teilhaushalt:	3.1	Sicherheit und Ordnung
5. Teilhaushalt:	3.2	Bauverwaltung

Budgetierungsbestimmungen
(gem. § 1 Abs. 2 Nr. 12, § 4 Abs. 3 KomHKVO)

Die Verwaltung der Samtgemeinde Grasleben ist in die drei Fachbereiche:

I Allgemeine Verwaltung

II Finanzen

III Bau- und Ordnungsverwaltung

aufgeteilt. Die Fachbereiche untergliedern sich in insgesamt fünf Teilhaushalte:

1.1 Haupt- und Personalangelegenheiten, Wirtschaftsförderung
2.1 Schule, Kultur, Kindergärten und Sport
2.2 Finanzwirtschaft
3.1 Sicherheit und Ordnung
3.2 Bauverwaltung

Dort werden die einzelnen Produkte abgebildet.

Für die o. g. Teilergebnishaushalte werden mit Ausnahme der Aufwendungen und Erträge für Personal und Versorgung sowie der Aufwendungen für Abschreibungen u. Erträge aus der Auflösung von Sonderposten gem. § 4 Abs. 3 KomHKVO jeweils Budgets (Bewirtschaftungseinheiten) gebildet.

Die Einzahlungen und Auszahlungen für Investitionstätigkeit bilden auf Produktebene je ein investives Budget.

Bewirtschaftungsregeln

Ansätze für Aufwendungen einschließlich gebildeter Haushaltsreste innerhalb eines Budgets sind gegenseitig deckungsfähig (§ 19 Abs. 1 KomHKVO). Dies gilt auch für die Auszahlungsansätze des Finanzhaushaltes, sofern sie sich auf die laufende Verwaltungstätigkeit beziehen (§ 19 Abs. 3 KomHKVO).

Zahlungswirksame Mehrerträge eines Budgets im Ergebnishaushalt dürfen für zahlungswirksame Mehraufwendungen innerhalb eines Budgets verwendet werden, sofern die entsprechenden Einzahlungen vorhanden sind. Mindererträge sind durch Mehrerträge anderer Positionen oder durch Verminderung der Aufwendungen innerhalb des Budgets zu kompensieren (§ 18 Abs. 1 KomHKVO).

Ansätze für zahlungswirksame Aufwendungen aus laufender Verwaltungstätigkeit innerhalb eines Budgets werden zu Gunsten von unerheblichen Auszahlungen für Investitionstätigkeit (bis zu einer Höhe von 1.500,00 Euro) innerhalb eines Budgets für einseitig deckungsfähig erklärt. Das Gleiche gilt für zahlungswirksame Mehrerträge aus laufender Verwaltungstätigkeit oder nicht verwendete zweckgebundene zahlungswirksame Erträge (§ 19 Abs. 4 KomHKVO).

Übersicht: Fachbereiche, Teilhaushalte, Produkte

Fachbereich I: Allgemeine Verwaltung	
Fachbereichleiter: Herr Janze	
THH 1.1:	Haupt- und Personalangelegenheiten, Wirtschaftsförderung
Produkt	
11110	Gemeindeorgane, Sitzungsdienst, repräs. Veranstaltungen
11120	Innere Verwaltungsangelegenheiten
THH 2.1:	Schule, Kultur, Kindergärten und Sport
Produkt	
11180	Grundstücks- und Gebäudemanagement
28110	Heimat- und sonstige Kulturpflege
36110	Förderung von Kindern in Tageseinrichtungen
42100	Förderung des Sports
42402	Sportplätze
57301	Dorfgemeinschaftshäuser
Fachbereich II: Finanzverwaltung	
Fachbereichsleiter: Herr Schulz	
THH 2.2:	Finanzwirtschaft
Produkt	
11130	Finanz- und Rechnungswesen
53100	Konzessionsabgaben Strom
53200	Konzessionsabgaben Gas
61100	Steuern, allg. Zuweisungen u. Umlagen
61200	Sonstige allg. Finanzwirtschaft
Fachbereich III: Bau- und Ordnungsverwaltung	
Fachbereichsleiter: Herr Nitsche	
THH 3.2:	Bauverwaltung
Produkt	
36600	Spielplätze
51100	Raumordnung und Ortsentwicklung
54100	Gemeindestraßen
54502	Straßenbeleuchtung
55101	Öffentliches Grün
55200	Unterhaltung und Entwicklung von Gewässern
55500	Wirtschaftswege

1. Teilhaushalt

1.1 Haupt- und Personalangelegenheiten, Wirtschaftsförderung

Teilergebnishaushalt FB 1 Allgemeine Verwaltung

Gemeinde Rennau

Nr.	Bezeichnung	Ergebnis 2022	Ansatz 2023	Ansatz 2024	Plan 2025	Plan 2026	Plan 2027
000	**Ordentliche Erträge**						
010	1. Steuern und ähnliche Abgaben	0,00	0,00	0,00	0,00	0,00	0,00
020	2. Zuwendungen und allgemeine Umlagen außer für Investitionstätigkeit	0,00	0,00	0,00	0,00	0,00	0,00
030	3. Auflösungserträge aus Sonderposten	840,52	800,00	800,00	800,00	800,00	800,00
040	4. sonstige Transfererträge	0,00	0,00	0,00	0,00	0,00	0,00
050	5. öffentlich-rechtliche Entgelte außer Beiträgen u.ä. Entgelten für Inv.-Tätigkeit	3.062,90	2.000,00	3.000,00	3.000,00	3.000,00	3.000,00
060	6. privatrechtliche Entgelte	5.509,91	5.500,00	5.500,00	5.500,00	5.500,00	5.500,00
070	7. Kostenerstattungen und Kostenumlagen	3.248,75	1.900,00	1.800,00	1.800,00	1.800,00	1.800,00
080	8. Zinsen und ähnliche Finanzerträge	0,00	0,00	0,00	0,00	0,00	0,00
090	9. Aktivierungsfähige Eigenleistungen	0,00	0,00	0,00	0,00	0,00	0,00
100	10. Bestandsveränderungen	0,00	0,00	0,00	0,00	0,00	0,00
110	11. sonstige ordentliche Erträge	93.144,87	0,00	0,00	0,00	0,00	0,00
120	**12.= Summe ordentliche Erträge**	**105.806,95**	**10.200,00**	**11.100,00**	**11.100,00**	**11.100,00**	**11.100,00**
130	**Ordentliche Aufwendungen**						
131	13. Personalaufwendungen	4.659,63	6.600,00	6.600,00	6.600,00	7.000,00	7.000,00
140	14. Versorgungsaufwendungen	0,00	0,00	0,00	0,00	0,00	0,00
150	15. Aufwendungen für Sach-/Dienstleistungen	48.696,29	125.700,00	114.900,00	55.600,00	50.400,00	46.200,00
160	16. Abschreibungen	10.435,95	10.300,00	10.300,00	10.300,00	10.300,00	10.300,00
170	17. Zinsen und ähnliche Aufwendungen	0,00	0,00	0,00	0,00	0,00	0,00
180	18. Transferaufwendungen	409,04	400,00	400,00	400,00	400,00	400,00
190	19. sonstige ordentliche Aufwendungen	53.109,13	127.400,00	123.700,00	124.400,00	124.400,00	124.400,00
200	**20. = Summe ordentliche Aufwendungen**	**117.310,04**	**270.400,00**	**255.900,00**	**197.300,00**	**192.500,00**	**188.300,00**
210	**21. Ordentliches Ergebnis**	**-11.503,09**	**-260.200,00**	**-244.800,00**	**-186.200,00**	**-181.400,00**	**-177.200,00**
220	22. außerordentliche Erträge	0,00	121.200,00	0,00	210.000,00	113.100,00	72.800,00
230	23. außerordentliche Aufwendungen	0,00	0,00	0,00	0,00	0,00	0,00
240	**24. außerordentliches Ergebnis**	**0,00**	**121.200,00**	**0,00**	**210.000,00**	**113.100,00**	**72.800,00**
250	**25. Jahresergebnis**	**-11.503,09**	**-139.000,00**	**-244.800,00**	**23.800,00**	**-68.300,00**	**-104.400,00**
260	26. Erträge aus internen Leistungsbeziehungen	0,00	0,00	0,00	0,00	0,00	0,00
270	27. Aufwendungen aus internen Leistungsbeziehungen	0,00	0,00	0,00	0,00	0,00	0,00
280	**28. Saldo aus internen Leistungsbeziehungen**	**0,00**	**0,00**	**0,00**	**0,00**	**0,00**	**0,00**
290	**29. Erg. unter Berücks. d. internen Leistungsbez.**	**-11.503,09**	**-139.000,00**	**-244.800,00**	**23.800,00**	**-68.300,00**	**-104.400,00**

Teilfinanzhaushalt FB 1 Allgemeine Verwaltung

Gemeinde Rennau

Nr.	Bezeichnung	Ergebnis 2022	Ansatz 2023	Ansatz 2024	Plan 2025	Plan 2026	Plan 2027
0000	**Einzahlungen aus laufender Verwaltungstätigkeit**						
0100	1. Steuern und ähnliche Abgaben	0,00	0,00	0,00	0,00	0,00	0,00
0200	2. Zuwendungen und allgemeine Umlagen (außer für Investitionstätigkeit)	0,00	0,00	0,00	0,00	0,00	0,00
0300	3. sonstige Transfereinzahlungen	0,00	0,00	0,00	0,00	0,00	0,00
0400	4. öffentlich-rechtliche Entgelte (außer Beitr. u. ähnl. Entgelte f. Inv.-Tätigkeit)	2.696,80	2.000,00	3.000,00	3.000,00	3.000,00	3.000,00
0500	5. privatrechtliche Entgelte (außer für Investitionstätigkeit)	5.878,91	5.500,00	5.500,00	5.500,00	5.500,00	5.500,00
0600	6. Kostenerstattungen und Kostenumlagen (außer für Investitionstätigkeit)	4.223,36	1.900,00	1.800,00	1.800,00	1.800,00	1.800,00
0700	7. Zinsen und ähnliche Einzahlungen	0,00	0,00	0,00	0,00	0,00	0,00
0900	8. sonstige haushaltswirksame Einzahlungen	0,00	0,00	0,00	0,00	0,00	0,00
1000	**9. =Summe d. Einz. aus lfd. Verwaltungstätigkeit**	**12.799,07**	**9.400,00**	**10.300,00**	**10.300,00**	**10.300,00**	**10.300,00**
1100	**Auszahlungen aus laufender Verwaltungstätigkeit**						
1101	10. Personalauszahlungen	4.659,63	6.600,00	6.600,00	6.600,00	7.000,00	7.000,00
1200	11. Versorgungsauszahlungen	0,00	0,00	0,00	0,00	0,00	0,00
1300	12. Auszahlungen für Sach- und Dienstleistungen und für geringwertige Vermögensgegenstände	45.729,13	125.700,00	114.900,00	55.600,00	50.400,00	46.200,00
1400	13. Zinsen und ähnliche Auszahlungen	0,00	0,00	0,00	0,00	0,00	0,00
1500	14. Transferauszahlungen (außer für Investitionstätigkeit)	409,04	400,00	400,00	400,00	400,00	400,00
1600	15. sonstige haushaltswirksame Auszahlungen	25.925,24	127.400,00	123.700,00	124.400,00	124.400,00	124.400,00
1700	**16. = Summe d. Ausz. aus lfd. Verwaltungstätigkeit**	**76.723,04**	**260.100,00**	**245.600,00**	**187.000,00**	**182.200,00**	**178.000,00**
1800	**17. Saldo aus laufender Verwaltungstätigkeit**	**-63.923,97**	**-250.700,00**	**-235.300,00**	**-176.700,00**	**-171.900,00**	**-167.700,00**
1900	**Einzahlungen für Investitionstätigkeit**						
1901	18. Zuwendungen für Investitionstätigkeit	0,00	0,00	0,00	0,00	0,00	0,00
2000	19. Beiträge u.ä. Entgelte für Investitionstätigk.	0,00	0,00	0,00	0,00	0,00	0,00
2100	20. Veräußerung von Sachvermögen	0,00	168.400,00	0,00	339.800,00	176.300,00	115.500,00
2200	21. Veräußerung von Finanzvermögensanlagen	0,00	0,00	0,00	0,00	0,00	0,00
2300	22. sonstige Investitionstätigkeit	0,00	0,00	0,00	0,00	0,00	0,00
2400	**23. = Summe d. Einz. aus Investitionstätigkeit**	**0,00**	**168.400,00**	**0,00**	**339.800,00**	**176.300,00**	**115.500,00**
2500	**Auszahlungen für Investitionstätigkeit**						
2501	24. Erwerb von Grundstücken und Gebäuden	0,00	0,00	0,00	0,00	0,00	0,00
2600	25. Baumaßnahmen	0,00	0,00	0,00	0,00	0,00	0,00
2700	26. Erwerb von beweglichem Sachvermögen	0,00	0,00	0,00	0,00	0,00	0,00
2800	27. Erwerb von Finanzvermögensanlagen	0,00	0,00	0,00	0,00	0,00	0,00
2900	28. Aktivierbare Zuwendungen	0,00	0,00	0,00	0,00	0,00	0,00
3000	29. Sonstige Investitionstätigkeit	0,00	0,00	0,00	0,00	0,00	0,00
3100	**30. = Summe d. Ausz. für Investitionstätigkeit**	**0,00**	**0,00**	**0,00**	**0,00**	**0,00**	**0,00**
3200	**31. Saldo aus Investitionstätigkeit**	**0,00**	**168.400,00**	**0,00**	**339.800,00**	**176.300,00**	**115.500,00**
3300	**32. Finanzmittel-Überschuss/Fehlbetrag**	**-63.923,97**	**-82.300,00**	**-235.300,00**	**163.100,00**	**4.400,00**	**-52.200,00**
3400	**Ein-, Auszahlungen aus Finanzierungstätigkeit**						
3401	33. Einz. Aufn. v. Kred. u. inn. Darl. f. Inv.	0,00	0,00	0,00	0,00	0,00	0,00
3500	34. Ausz. Tilg. v. Kred. u. Rückz.v. inn. Darl.	0,00	0,00	0,00	0,00	0,00	0,00
3600	**35. Saldo Finanzierungstätigkeit**	**0,00**	**0,00**	**0,00**	**0,00**	**0,00**	**0,00**
3700	**36. Finanzmittelveränderung**	**-63.923,97**	**-82.300,00**	**-235.300,00**	**163.100,00**	**4.400,00**	**-52.200,00**

Teilergebnishaushalt 1.1 Haupt- und Personalamt, Wirtschaftsförderung

Gemeinde Rennau

Nr.	Bezeichnung	Ergebnis 2022	Ansatz 2023	Ansatz 2024	Plan 2025	Plan 2026	Plan 2027
000	**Ordentliche Erträge**						
010	1. Steuern und ähnliche Abgaben	0,00	0,00	0,00	0,00	0,00	0,00
020	2. Zuwendungen und allgemeine Umlagen außer für Investitionstätigkeit	0,00	0,00	0,00	0,00	0,00	0,00
030	3. Auflösungserträge aus Sonderposten	0,00	0,00	0,00	0,00	0,00	0,00
040	4. sonstige Transfererträge	0,00	0,00	0,00	0,00	0,00	0,00
050	5. öffentlich-rechtliche Entgelte außer Beiträgen u.ä. Entgelten für Inv.-Tätigkeit	0,00	0,00	0,00	0,00	0,00	0,00
060	6. privatrechtliche Entgelte	0,00	0,00	0,00	0,00	0,00	0,00
070	7. Kostenerstattungen und Kostenumlagen	0,00	0,00	0,00	0,00	0,00	0,00
080	8. Zinsen und ähnliche Finanzerträge	0,00	0,00	0,00	0,00	0,00	0,00
090	9. Aktivierungsfähige Eigenleistungen	0,00	0,00	0,00	0,00	0,00	0,00
100	10. Bestandsveränderungen	0,00	0,00	0,00	0,00	0,00	0,00
110	11. sonstige ordentliche Erträge	0,00	0,00	0,00	0,00	0,00	0,00
120	**12.= Summe ordentliche Erträge**	**0,00**	**0,00**	**0,00**	**0,00**	**0,00**	**0,00**
130	**Ordentliche Aufwendungen**						
131	13. Personalaufwendungen	0,00	0,00	0,00	0,00	0,00	0,00
140	14. Versorgungsaufwendungen	0,00	0,00	0,00	0,00	0,00	0,00
150	15. Aufwendungen für Sach-/Dienstleistungen	1.087,64	600,00	5.200,00	700,00	700,00	700,00
160	16. Abschreibungen	0,00	0,00	0,00	0,00	0,00	0,00
170	17. Zinsen und ähnliche Aufwendungen	0,00	0,00	0,00	0,00	0,00	0,00
180	18. Transferaufwendungen	0,00	0,00	0,00	0,00	0,00	0,00
190	19. sonstige ordentliche Aufwendungen	18.704,50	20.200,00	20.200,00	20.200,00	20.200,00	20.200,00
200	**20. = Summe ordentliche Aufwendungen**	**19.792,14**	**20.800,00**	**25.400,00**	**20.900,00**	**20.900,00**	**20.900,00**
210	**21. Ordentliches Ergebnis**	**-19.792,14**	**-20.800,00**	**-25.400,00**	**-20.900,00**	**-20.900,00**	**-20.900,00**
220	22. außerordentliche Erträge	0,00	0,00	0,00	0,00	0,00	0,00
230	23. außerordentliche Aufwendungen	0,00	0,00	0,00	0,00	0,00	0,00
240	**24. außerordentliches Ergebnis**	**0,00**	**0,00**	**0,00**	**0,00**	**0,00**	**0,00**
250	**25. Jahresergebnis**	**-19.792,14**	**-20.800,00**	**-25.400,00**	**-20.900,00**	**-20.900,00**	**-20.900,00**
260	26. Erträge aus internen Leistungsbeziehungen	0,00	0,00	0,00	0,00	0,00	0,00
270	27. Aufwendungen aus internen Leistungsbeziehungen	0,00	0,00	0,00	0,00	0,00	0,00
280	**28. Saldo aus internen Leistungsbeziehungen**	**0,00**	**0,00**	**0,00**	**0,00**	**0,00**	**0,00**
290	**29. Erg. unter Berücks. d. internen Leistungsbez.**	**-19.792,14**	**-20.800,00**	**-25.400,00**	**-20.900,00**	**-20.900,00**	**-20.900,00**

Teilfinanzhaushalt 1.1 Haupt- und Personalamt, Wirtschaftsförderung

Gemeinde Rennau

Nr.	Bezeichnung	Ergebnis 2022	Ansatz 2023	Ansatz 2024	Plan 2025	Plan 2026	Plan 2027
0000	**Einzahlungen aus laufender Verwaltungstätigkeit**						
0100	1. Steuern und ähnliche Abgaben	0,00	0,00	0,00	0,00	0,00	0,00
0200	2. Zuwendungen und allgemeine Umlagen (außer für Investitionstätigkeit)	0,00	0,00	0,00	0,00	0,00	0,00
0300	3. sonstige Transfereinzahlungen	0,00	0,00	0,00	0,00	0,00	0,00
0400	4. öffentlich-rechtliche Entgelte (außer Beitr. u. ähnl. Entgelte f. Inv.-Tätigkeit)	0,00	0,00	0,00	0,00	0,00	0,00
0500	5. privatrechtliche Entgelte (außer für Investitionstätigkeit)	0,00	0,00	0,00	0,00	0,00	0,00
0600	6. Kostenerstattungen und Kostenumlagen (außer für Investitionstätigkeit)	0,00	0,00	0,00	0,00	0,00	0,00
0700	7. Zinsen und ähnliche Einzahlungen	0,00	0,00	0,00	0,00	0,00	0,00
0900	8. sonstige haushaltswirksame Einzahlungen	0,00	0,00	0,00	0,00	0,00	0,00
1000	**9. =Summe d. Einz. aus lfd. Verwaltungstätigkeit**	**0,00**	**0,00**	**0,00**	**0,00**	**0,00**	**0,00**
1100	**Auszahlungen aus laufender Verwaltungstätigkeit**						
1101	10. Personalauszahlungen	0,00	0,00	0,00	0,00	0,00	0,00
1200	11. Versorgungsauszahlungen	0,00	0,00	0,00	0,00	0,00	0,00
1300	12. Auszahlungen für Sach- und Dienstleistungen und für geringwertige Vermögensgegenstände	394,96	600,00	5.200,00	700,00	700,00	700,00
1400	13. Zinsen und ähnliche Auszahlungen	0,00	0,00	0,00	0,00	0,00	0,00
1500	14. Transferauszahlungen (außer für Investitionstätigkeit)	0,00	0,00	0,00	0,00	0,00	0,00
1600	15. sonstige haushaltswirksame Auszahlungen	17.970,80	20.200,00	20.200,00	20.200,00	20.200,00	20.200,00
1700	**16. = Summe d. Ausz. aus lfd. Verwaltungstätigkeit**	**18.365,76**	**20.800,00**	**25.400,00**	**20.900,00**	**20.900,00**	**20.900,00**
1800	**17. Saldo aus laufender Verwaltungstätigkeit**	**-18.365,76**	**-20.800,00**	**-25.400,00**	**-20.900,00**	**-20.900,00**	**-20.900,00**
1900	**Einzahlungen für Investitionstätigkeit**						
1901	18. Zuwendungen für Investitionstätigkeit	0,00	0,00	0,00	0,00	0,00	0,00
2000	19. Beiträge u.ä. Entgelte für Investitionstätigk.	0,00	0,00	0,00	0,00	0,00	0,00
2100	20. Veräußerung von Sachvermögen	0,00	0,00	0,00	0,00	0,00	0,00
2200	21. Veräußerung von Finanzvermögensanlagen	0,00	0,00	0,00	0,00	0,00	0,00
2300	22. sonstige Investitionstätigkeit	0,00	0,00	0,00	0,00	0,00	0,00
2400	**23. = Summe d. Einz. aus Investitionstätigkeit**	**0,00**	**0,00**	**0,00**	**0,00**	**0,00**	**0,00**
2500	**Auszahlungen für Investitionstätigkeit**						
2501	24. Erwerb von Grundstücken und Gebäuden	0,00	0,00	0,00	0,00	0,00	0,00
2600	25. Baumaßnahmen	0,00	0,00	0,00	0,00	0,00	0,00
2700	26. Erwerb von beweglichem Sachvermögen	0,00	0,00	0,00	0,00	0,00	0,00
2800	27. Erwerb von Finanzvermögensanlagen	0,00	0,00	0,00	0,00	0,00	0,00
2900	28. Aktivierbare Zuwendungen	0,00	0,00	0,00	0,00	0,00	0,00
3000	29. Sonstige Investitionstätigkeit	0,00	0,00	0,00	0,00	0,00	0,00
3100	**30. = Summe d. Ausz. für Investitionstätigkeit**	**0,00**	**0,00**	**0,00**	**0,00**	**0,00**	**0,00**
3200	**31. Saldo aus Investitionstätigkeit**	**0,00**	**0,00**	**0,00**	**0,00**	**0,00**	**0,00**
3300	**32. Finanzmittel-Überschuss/Fehlbetrag**	**-18.365,76**	**-20.800,00**	**-25.400,00**	**-20.900,00**	**-20.900,00**	**-20.900,00**
3400	**Ein-, Auszahlungen aus Finanzierungstätigkeit**						
3401	33. Einz. Aufn. v. Kred. u. inn. Darl. f. Inv.	0,00	0,00	0,00	0,00	0,00	0,00
3500	34. Ausz. Tilg. v. Kred. u. Rückz.v. inn. Darl.	0,00	0,00	0,00	0,00	0,00	0,00
3600	**35. Saldo Finanzierungstätigkeit**	**0,00**	**0,00**	**0,00**	**0,00**	**0,00**	**0,00**
3700	**36. Finanzmittelveränderung**	**-18.365,76**	**-20.800,00**	**-25.400,00**	**-20.900,00**	**-20.900,00**	**-20.900,00**

Produktbeschreibung Produkt 11110 Gemeindeorgane, Sitzungsdienst, repräs. Veranstalt.

Gemeinde Rennau

Verantwortliche Organisationseinheit	Haupt- und Personalangelegenh., Wirtschaftsförd.
Produktbeschreibung	- Organisatorische und fachliche Unterstützung aller Gremien der kommunalen Willensbildung - Sitzungsvor- und nachbereitung für alle politischen Gremien - Vorbereitung und Durchführung von Empfängen und Ehrungen - Betreuung des Ratsinformationssystems - Gewährung von Aufwandsentschädigungen und Sitzungsgeldern
Auftragsgrundlage	gesetzlich vorgeschriebene Pflichtleistung (Betreuung der Gremien) und freiwillige Leistung (Empfänge etc.) Wähleraufträge Bundes-, Landes- und Kommunalgesetze Aufträge durch Rat
Allgemeine Ziele	rechtmäßige Abwicklung der Sitzungen Sicherstellung einer kommunalrechtlichen Beratung während der Sitzungen

Teilergebnishaushalt Produkt 11110 Gemeindeorgane, Sitzungsdienst, repräs. Veranstalt.

Gemeinde Rennau

Nr.	Bezeichnung	Ergebnis 2022	Ansatz 2023	Ansatz 2024	Plan 2025	Plan 2026	Plan 2027
000	**Ordentliche Erträge**						
010	1. Steuern und ähnliche Abgaben	0,00	0,00	0,00	0,00	0,00	0,00
020	2. Zuwendungen und allgemeine Umlagen außer für Investitionstätigkeit	0,00	0,00	0,00	0,00	0,00	0,00
030	3. Auflösungserträge aus Sonderposten	0,00	0,00	0,00	0,00	0,00	0,00
040	4. sonstige Transfererträge	0,00	0,00	0,00	0,00	0,00	0,00
050	5. öffentlich-rechtliche Entgelte außer Beiträgen u.ä. Entgelten für Inv.-Tätigkeit	0,00	0,00	0,00	0,00	0,00	0,00
060	6. privatrechtliche Entgelte	0,00	0,00	0,00	0,00	0,00	0,00
070	7. Kostenerstattungen und Kostenumlagen	0,00	0,00	0,00	0,00	0,00	0,00
080	8. Zinsen und ähnliche Finanzerträge	0,00	0,00	0,00	0,00	0,00	0,00
090	9. Aktivierungsfähige Eigenleistungen	0,00	0,00	0,00	0,00	0,00	0,00
100	10. Bestandsveränderungen	0,00	0,00	0,00	0,00	0,00	0,00
110	11. sonstige ordentliche Erträge	0,00	0,00	0,00	0,00	0,00	0,00
120	**12.= Summe ordentliche Erträge**	**0,00**	**0,00**	**0,00**	**0,00**	**0,00**	**0,00**
130	**Ordentliche Aufwendungen**						
131	13. Personalaufwendungen	0,00	0,00	0,00	0,00	0,00	0,00
140	14. Versorgungsaufwendungen	0,00	0,00	0,00	0,00	0,00	0,00
150	15. Aufwendungen für Sach-/Dienstleistungen	742,54	600,00	5.200,00	700,00	700,00	700,00
160	16. Abschreibungen	0,00	0,00	0,00	0,00	0,00	0,00
170	17. Zinsen und ähnliche Aufwendungen	0,00	0,00	0,00	0,00	0,00	0,00
180	18. Transferaufwendungen	0,00	0,00	0,00	0,00	0,00	0,00
190	19. sonstige ordentliche Aufwendungen	16.798,13	17.900,00	17.900,00	17.900,00	17.900,00	17.900,00
200	**20. = Summe ordentliche Aufwendungen**	**17.540,67**	**18.500,00**	**23.100,00**	**18.600,00**	**18.600,00**	**18.600,00**
210	**21. Ordentliches Ergebnis**	**-17.540,67**	**-18.500,00**	**-23.100,00**	**-18.600,00**	**-18.600,00**	**-18.600,00**
220	22. außerordentliche Erträge	0,00	0,00	0,00	0,00	0,00	0,00
230	23. außerordentliche Aufwendungen	0,00	0,00	0,00	0,00	0,00	0,00
240	**24. außerordentliches Ergebnis**	**0,00**	**0,00**	**0,00**	**0,00**	**0,00**	**0,00**
250	**25. Jahresergebnis**	**-17.540,67**	**-18.500,00**	**-23.100,00**	**-18.600,00**	**-18.600,00**	**-18.600,00**
260	26. Erträge aus internen Leistungsbeziehungen	0,00	0,00	0,00	0,00	0,00	0,00
270	27. Aufwendungen aus internen Leistungsbeziehungen	0,00	0,00	0,00	0,00	0,00	0,00
280	**28. Saldo aus internen Leistungsbeziehungen**	**0,00**	**0,00**	**0,00**	**0,00**	**0,00**	**0,00**
290	**29. Erg. unter Berücks. d. internen Leistungsbez.**	**-17.540,67**	**-18.500,00**	**-23.100,00**	**-18.600,00**	**-18.600,00**	**-18.600,00**

Erläuterungen

zu Teilposition 150

SK 4222000: 2024: Anschaffung neuer iPads

Teilergebnishaushalt Produkt 11110 Gemeindeorgane, Sitzungsdienst, repräs. Veranstalt.

Gemeinde Rennau

Nr.	Bezeichnung	Ergebnis 2022	Ansatz 2023	Ansatz 2024	Plan 2025	Plan 2026	Plan 2027
4222000	Erwerb geringw. Vermögensgegenstände	0,00	0,00	4.500,00	0,00	0,00	0,00
4271400	Ehrungen und Repräsentationen	742,54	600,00	700,00	700,00	700,00	700,00
4421000	Aufw. für ehrenamtliche und sonstige Tätigkeit	16.745,00	17.500,00	17.500,00	17.500,00	17.500,00	17.500,00
4429200	Verfügungsmittel	0,00	200,00	200,00	200,00	200,00	200,00
4429300	Mitgliedsbeiträge	30,00	100,00	100,00	100,00	100,00	100,00
4441000	Steuern, Versicherungen, Schadensfälle	23,13	100,00	100,00	100,00	100,00	100,00

Teilfinanzhaushalt Produkt 11110 Gemeindeorgane, Sitzungsdienst, repräs. Veranstalt.

Gemeinde Rennau

Nr.	Bezeichnung	Ergebnis 2022	Ansatz 2023	Ansatz 2024	Plan 2025	Plan 2026	Plan 2027
0000	**Einzahlungen aus laufender Verwaltungstätigkeit**						
0100	1. Steuern und ähnliche Abgaben	0,00	0,00	0,00	0,00	0,00	0,00
0200	2. Zuwendungen und allgemeine Umlagen (außer für Investitionstätigkeit)	0,00	0,00	0,00	0,00	0,00	0,00
0300	3. sonstige Transfereinzahlungen	0,00	0,00	0,00	0,00	0,00	0,00
0400	4. öffentlich-rechtliche Entgelte (außer Beitr. u. ähnl. Entgelte f. Inv.-Tätigkeit)	0,00	0,00	0,00	0,00	0,00	0,00
0500	5. privatrechtliche Entgelte (außer für Investitionstätigkeit)	0,00	0,00	0,00	0,00	0,00	0,00
0600	6. Kostenerstattungen und Kostenumlagen (außer für Investitionstätigkeit)	0,00	0,00	0,00	0,00	0,00	0,00
0700	7. Zinsen und ähnliche Einzahlungen	0,00	0,00	0,00	0,00	0,00	0,00
0900	8. sonstige haushaltswirksame Einzahlungen	0,00	0,00	0,00	0,00	0,00	0,00
1000	**9. =Summe d. Einz. aus lfd. Verwaltungstätigkeit**	**0,00**	**0,00**	**0,00**	**0,00**	**0,00**	**0,00**
1100	**Auszahlungen aus laufender Verwaltungstätigkeit**						
1101	10. Personalauszahlungen	0,00	0,00	0,00	0,00	0,00	0,00
1200	11. Versorgungsauszahlungen	0,00	0,00	0,00	0,00	0,00	0,00
1300	12. Auszahlungen für Sach- und Dienstleistungen und für geringwertige Vermögensgegenstände	394,96	600,00	5.200,00	700,00	700,00	700,00
1400	13. Zinsen und ähnliche Auszahlungen	0,00	0,00	0,00	0,00	0,00	0,00
1500	14. Transferauszahlungen (außer für Investitionstätigkeit)	0,00	0,00	0,00	0,00	0,00	0,00
1600	15. sonstige haushaltswirksame Auszahlungen	16.122,68	17.900,00	17.900,00	17.900,00	17.900,00	17.900,00
1700	**16. = Summe d. Ausz. aus lfd. Verwaltungstätigkeit**	**16.517,64**	**18.500,00**	**23.100,00**	**18.600,00**	**18.600,00**	**18.600,00**
1800	**17. Saldo aus laufender Verwaltungstätigkeit**	**-16.517,64**	**-18.500,00**	**-23.100,00**	**-18.600,00**	**-18.600,00**	**-18.600,00**
1900	**Einzahlungen für Investitionstätigkeit**						
1901	18. Zuwendungen für Investitionstätigkeit	0,00	0,00	0,00	0,00	0,00	0,00
2000	19. Beiträge u.ä. Entgelte für Investitionstätigk.	0,00	0,00	0,00	0,00	0,00	0,00
2100	20. Veräußerung von Sachvermögen	0,00	0,00	0,00	0,00	0,00	0,00
2200	21. Veräußerung von Finanzvermögensanlagen	0,00	0,00	0,00	0,00	0,00	0,00
2300	22. sonstige Investitionstätigkeit	0,00	0,00	0,00	0,00	0,00	0,00
2400	**23. = Summe d. Einz. aus Investitionstätigkeit**	**0,00**	**0,00**	**0,00**	**0,00**	**0,00**	**0,00**
2500	**Auszahlungen für Investitionstätigkeit**						
2501	24. Erwerb von Grundstücken und Gebäuden	0,00	0,00	0,00	0,00	0,00	0,00
2600	25. Baumaßnahmen	0,00	0,00	0,00	0,00	0,00	0,00
2700	26. Erwerb von beweglichem Sachvermögen	0,00	0,00	0,00	0,00	0,00	0,00
2800	27. Erwerb von Finanzvermögensanlagen	0,00	0,00	0,00	0,00	0,00	0,00
2900	28. Aktivierbare Zuwendungen	0,00	0,00	0,00	0,00	0,00	0,00
3000	29. Sonstige Investitionstätigkeit	0,00	0,00	0,00	0,00	0,00	0,00
3100	**30. = Summe d. Ausz. für Investitionstätigkeit**	**0,00**	**0,00**	**0,00**	**0,00**	**0,00**	**0,00**
3200	**31. Saldo aus Investitionstätigkeit**	**0,00**	**0,00**	**0,00**	**0,00**	**0,00**	**0,00**
3300	**32. Finanzmittel-Überschuss/Fehlbetrag**	**-16.517,64**	**-18.500,00**	**-23.100,00**	**-18.600,00**	**-18.600,00**	**-18.600,00**
3400	**Ein-, Auszahlungen aus Finanzierungstätigkeit**						
3401	33. Einz. Aufn. v. Kred. u. inn. Darl. f. Inv.	0,00	0,00	0,00	0,00	0,00	0,00
3500	34. Ausz. Tilg. v. Kred. u. Rückz.v. inn. Darl.	0,00	0,00	0,00	0,00	0,00	0,00
3600	**35. Saldo Finanzierungstätigkeit**	**0,00**	**0,00**	**0,00**	**0,00**	**0,00**	**0,00**
3700	**36. Finanzmittelveränderung**	**-16.517,64**	**-18.500,00**	**-23.100,00**	**-18.600,00**	**-18.600,00**	**-18.600,00**

Teilfinanzhaushalt Produkt 11110 Gemeindeorgane, Sitzungsdienst, repräs. Veranstalt.

Gemeinde Rennau

Nr.	Bezeichnung	Ergebnis 2022	Ansatz 2023	Ansatz 2024	Plan 2025	Plan 2026	Plan 2027
7222000	Erwerb geringwertiger Vermögensgegenstände	0,00	0,00	-4.500,00	0,00	0,00	0,00
7271400	Ehrungen und Repräsentationen	-394,96	-600,00	-700,00	-700,00	-700,00	-700,00
7421000	Ausz. für ehrenamtliche und sonstige Tätigkeit	-16.069,00	-17.500,00	-17.500,00	-17.500,00	-17.500,00	-17.500,00
7429200	Verfügungsmittel	0,00	-200,00	-200,00	-200,00	-200,00	-200,00
7429300	Mitgliedsbeiträge	-30,00	-100,00	-100,00	-100,00	-100,00	-100,00
7441000	Steuern, Versicherungen, Schadensfälle	-23,68	-100,00	-100,00	-100,00	-100,00	-100,00

Produktbeschreibung Produkt 11120 Innere Verwaltungsangelegenheiten

Gemeinde Rennau

Verantwortliche Organisationseinheit	Haupt- und Personalangelegenh., Wirtschaftsförd.
Verantw. Personen	Leiter des Fachbereiches I
Produktbeschreibung	Aufwendungen und Erträge, die nicht anderen Produkten zuordenbar sind wie z.B. Haftpflicht-/Unfallversicherung, Bekanntmachungen etc.

Teilergebnishaushalt Produkt 11120 Innere Verwaltungsangelegenheiten

Gemeinde Rennau

Nr.	Bezeichnung	Ergebnis 2022	Ansatz 2023	Ansatz 2024	Plan 2025	Plan 2026	Plan 2027
000	**Ordentliche Erträge**						
010	1. Steuern und ähnliche Abgaben	0,00	0,00	0,00	0,00	0,00	0,00
020	2. Zuwendungen und allgemeine Umlagen außer für Investitionstätigkeit	0,00	0,00	0,00	0,00	0,00	0,00
030	3. Auflösungserträge aus Sonderposten	0,00	0,00	0,00	0,00	0,00	0,00
040	4. sonstige Transfererträge	0,00	0,00	0,00	0,00	0,00	0,00
050	5. öffentlich-rechtliche Entgelte außer Beiträgen u.ä. Entgelten für Inv.-Tätigkeit	0,00	0,00	0,00	0,00	0,00	0,00
060	6. privatrechtliche Entgelte	0,00	0,00	0,00	0,00	0,00	0,00
070	7. Kostenerstattungen und Kostenumlagen	0,00	0,00	0,00	0,00	0,00	0,00
080	8. Zinsen und ähnliche Finanzerträge	0,00	0,00	0,00	0,00	0,00	0,00
090	9. Aktivierungsfähige Eigenleistungen	0,00	0,00	0,00	0,00	0,00	0,00
100	10. Bestandsveränderungen	0,00	0,00	0,00	0,00	0,00	0,00
110	11. sonstige ordentliche Erträge	0,00	0,00	0,00	0,00	0,00	0,00
120	**12.= Summe ordentliche Erträge**	**0,00**	**0,00**	**0,00**	**0,00**	**0,00**	**0,00**
130	**Ordentliche Aufwendungen**						
131	13. Personalaufwendungen	0,00	0,00	0,00	0,00	0,00	0,00
140	14. Versorgungsaufwendungen	0,00	0,00	0,00	0,00	0,00	0,00
150	15. Aufwendungen für Sach-/Dienstleistungen	345,10	0,00	0,00	0,00	0,00	0,00
160	16. Abschreibungen	0,00	0,00	0,00	0,00	0,00	0,00
170	17. Zinsen und ähnliche Aufwendungen	0,00	0,00	0,00	0,00	0,00	0,00
180	18. Transferaufwendungen	0,00	0,00	0,00	0,00	0,00	0,00
190	19. sonstige ordentliche Aufwendungen	1.906,37	2.300,00	2.300,00	2.300,00	2.300,00	2.300,00
200	**20. = Summe ordentliche Aufwendungen**	**2.251,47**	**2.300,00**	**2.300,00**	**2.300,00**	**2.300,00**	**2.300,00**
210	**21. Ordentliches Ergebnis**	**-2.251,47**	**-2.300,00**	**-2.300,00**	**-2.300,00**	**-2.300,00**	**-2.300,00**
220	22. außerordentliche Erträge	0,00	0,00	0,00	0,00	0,00	0,00
230	23. außerordentliche Aufwendungen	0,00	0,00	0,00	0,00	0,00	0,00
240	**24. außerordentliches Ergebnis**	**0,00**	**0,00**	**0,00**	**0,00**	**0,00**	**0,00**
250	**25. Jahresergebnis**	**-2.251,47**	**-2.300,00**	**-2.300,00**	**-2.300,00**	**-2.300,00**	**-2.300,00**
260	26. Erträge aus internen Leistungsbeziehungen	0,00	0,00	0,00	0,00	0,00	0,00
270	27. Aufwendungen aus internen Leistungsbeziehungen	0,00	0,00	0,00	0,00	0,00	0,00
280	**28. Saldo aus internen Leistungsbeziehungen**	**0,00**	**0,00**	**0,00**	**0,00**	**0,00**	**0,00**
290	**29. Erg. unter Berücks. d. internen Leistungsbez.**	**-2.251,47**	**-2.300,00**	**-2.300,00**	**-2.300,00**	**-2.300,00**	**-2.300,00**

Teilergebnishaushalt Produkt 11120 Innere Verwaltungsangelegenheiten

Gemeinde Rennau

Nr.	Bezeichnung	Ergebnis 2022	Ansatz 2023	Ansatz 2024	Plan 2025	Plan 2026	Plan 2027
4291200	Aufw.für sonstige Dienstleistungen	345,10	0,00	0,00	0,00	0,00	0,00
4431130	Öffentliche Bekanntmachungen	0,00	100,00	100,00	100,00	100,00	100,00
4441000	Steuern, Versicherungen, Schadensfälle	1.906,37	2.200,00	2.200,00	2.200,00	2.200,00	2.200,00

Teilfinanzhaushalt Produkt 11120 Innere Verwaltungsangelegenheiten

Gemeinde Rennau

Nr.	Bezeichnung	Ergebnis 2022	Ansatz 2023	Ansatz 2024	Plan 2025	Plan 2026	Plan 2027
0000	**Einzahlungen aus laufender Verwaltungstätigkeit**						
0100	1. Steuern und ähnliche Abgaben	0,00	0,00	0,00	0,00	0,00	0,00
0200	2. Zuwendungen und allgemeine Umlagen (außer für Investitionstätigkeit)	0,00	0,00	0,00	0,00	0,00	0,00
0300	3. sonstige Transfereinzahlungen	0,00	0,00	0,00	0,00	0,00	0,00
0400	4. öffentlich-rechtliche Entgelte (außer Beitr. u. ähnl. Entgelte f. Inv.-Tätigkeit)	0,00	0,00	0,00	0,00	0,00	0,00
0500	5. privatrechtliche Entgelte (außer für Investitionstätigkeit)	0,00	0,00	0,00	0,00	0,00	0,00
0600	6. Kostenerstattungen und Kostenumlagen (außer für Investitionstätigkeit)	0,00	0,00	0,00	0,00	0,00	0,00
0700	7. Zinsen und ähnliche Einzahlungen	0,00	0,00	0,00	0,00	0,00	0,00
0900	8. sonstige haushaltswirksame Einzahlungen	0,00	0,00	0,00	0,00	0,00	0,00
1000	**9. =Summe d. Einz. aus lfd. Verwaltungstätigkeit**	**0,00**	**0,00**	**0,00**	**0,00**	**0,00**	**0,00**
1100	**Auszahlungen aus laufender Verwaltungstätigkeit**						
1101	10. Personalauszahlungen	0,00	0,00	0,00	0,00	0,00	0,00
1200	11. Versorgungsauszahlungen	0,00	0,00	0,00	0,00	0,00	0,00
1300	12. Auszahlungen für Sach- und Dienstleistungen und für geringwertige Vermögensgegenstände	0,00	0,00	0,00	0,00	0,00	0,00
1400	13. Zinsen und ähnliche Auszahlungen	0,00	0,00	0,00	0,00	0,00	0,00
1500	14. Transferauszahlungen (außer für Investitionstätigkeit)	0,00	0,00	0,00	0,00	0,00	0,00
1600	15. sonstige haushaltswirksame Auszahlungen	1.848,12	2.300,00	2.300,00	2.300,00	2.300,00	2.300,00
1700	**16. = Summe d. Ausz. aus lfd. Verwaltungstätigkeit**	**1.848,12**	**2.300,00**	**2.300,00**	**2.300,00**	**2.300,00**	**2.300,00**
1800	**17. Saldo aus laufender Verwaltungstätigkeit**	**-1.848,12**	**-2.300,00**	**-2.300,00**	**-2.300,00**	**-2.300,00**	**-2.300,00**
1900	**Einzahlungen für Investitionstätigkeit**						
1901	18. Zuwendungen für Investitionstätigkeit	0,00	0,00	0,00	0,00	0,00	0,00
2000	19. Beiträge u.ä. Entgelte für Investitionstätigk.	0,00	0,00	0,00	0,00	0,00	0,00
2100	20. Veräußerung von Sachvermögen	0,00	0,00	0,00	0,00	0,00	0,00
2200	21. Veräußerung von Finanzvermögensanlagen	0,00	0,00	0,00	0,00	0,00	0,00
2300	22. sonstige Investitionstätigkeit	0,00	0,00	0,00	0,00	0,00	0,00
2400	**23. = Summe d. Einz. aus Investitionstätigkeit**	**0,00**	**0,00**	**0,00**	**0,00**	**0,00**	**0,00**
2500	**Auszahlungen für Investitionstätigkeit**						
2501	24. Erwerb von Grundstücken und Gebäuden	0,00	0,00	0,00	0,00	0,00	0,00
2600	25. Baumaßnahmen	0,00	0,00	0,00	0,00	0,00	0,00
2700	26. Erwerb von beweglichem Sachvermögen	0,00	0,00	0,00	0,00	0,00	0,00
2800	27. Erwerb von Finanzvermögensanlagen	0,00	0,00	0,00	0,00	0,00	0,00
2900	28. Aktivierbare Zuwendungen	0,00	0,00	0,00	0,00	0,00	0,00
3000	29. Sonstige Investitionstätigkeit	0,00	0,00	0,00	0,00	0,00	0,00
3100	**30. = Summe d. Ausz. für Investitionstätigkeit**	**0,00**	**0,00**	**0,00**	**0,00**	**0,00**	**0,00**
3200	**31. Saldo aus Investitionstätigkeit**	**0,00**	**0,00**	**0,00**	**0,00**	**0,00**	**0,00**
3300	**32. Finanzmittel-Überschuss/Fehlbetrag**	**-1.848,12**	**-2.300,00**	**-2.300,00**	**-2.300,00**	**-2.300,00**	**-2.300,00**
3400	**Ein-, Auszahlungen aus Finanzierungstätigkeit**						
3401	33. Einz. Aufn. v. Kred. u. inn. Darl. f. Inv.	0,00	0,00	0,00	0,00	0,00	0,00
3500	34. Ausz. Tilg. v. Kred. u. Rückz.v. inn. Darl.	0,00	0,00	0,00	0,00	0,00	0,00
3600	**35. Saldo Finanzierungstätigkeit**	**0,00**	**0,00**	**0,00**	**0,00**	**0,00**	**0,00**
3700	**36. Finanzmittelveränderung**	**-1.848,12**	**-2.300,00**	**-2.300,00**	**-2.300,00**	**-2.300,00**	**-2.300,00**

Teilfinanzhaushalt Produkt 11120 Innere Verwaltungsangelegenheiten

Gemeinde Rennau

Nr.	Bezeichnung	Ergebnis 2022	Ansatz 2023	Ansatz 2024	Plan 2025	Plan 2026	Plan 2027
7431130	Öffentliche Bekanntmachungen	0,00	-100,00	-100,00	-100,00	-100,00	-100,00
7441000	Steuern, Versicherungen, Schadensfälle	-1.848,12	-2.200,00	-2.200,00	-2.200,00	-2.200,00	-2.200,00

2. Teilhaushalt

2.1. Schule, Kultur, Kindergärten und Sport

Teilergebnishaushalt 2.1 Schule, Kultur, Kindergärten und Sport

Gemeinde Rennau

Nr.	Bezeichnung	Ergebnis 2022	Ansatz 2023	Ansatz 2024	Plan 2025	Plan 2026	Plan 2027
000	**Ordentliche Erträge**						
010	1. Steuern und ähnliche Abgaben	0,00	0,00	0,00	0,00	0,00	0,00
020	2. Zuwendungen und allgemeine Umlagen außer für Investitionstätigkeit	0,00	0,00	0,00	0,00	0,00	0,00
030	3. Auflösungserträge aus Sonderposten	840,52	800,00	800,00	800,00	800,00	800,00
040	4. sonstige Transfererträge	0,00	0,00	0,00	0,00	0,00	0,00
050	5. öffentlich-rechtliche Entgelte außer Beiträgen u.ä. Entgelten für Inv.-Tätigkeit	3.062,90	2.000,00	3.000,00	3.000,00	3.000,00	3.000,00
060	6. privatrechtliche Entgelte	5.509,91	5.500,00	5.500,00	5.500,00	5.500,00	5.500,00
070	7. Kostenerstattungen und Kostenumlagen	3.248,75	1.900,00	1.800,00	1.800,00	1.800,00	1.800,00
080	8. Zinsen und ähnliche Finanzerträge	0,00	0,00	0,00	0,00	0,00	0,00
090	9. Aktivierungsfähige Eigenleistungen	0,00	0,00	0,00	0,00	0,00	0,00
100	10. Bestandsveränderungen	0,00	0,00	0,00	0,00	0,00	0,00
110	11. sonstige ordentliche Erträge	93.144,87	0,00	0,00	0,00	0,00	0,00
120	**12.= Summe ordentliche Erträge**	**105.806,95**	**10.200,00**	**11.100,00**	**11.100,00**	**11.100,00**	**11.100,00**
130	**Ordentliche Aufwendungen**						
131	13. Personalaufwendungen	4.659,63	6.600,00	6.600,00	6.600,00	7.000,00	7.000,00
140	14. Versorgungsaufwendungen	0,00	0,00	0,00	0,00	0,00	0,00
150	15. Aufwendungen für Sach-/Dienstleistungen	47.608,65	125.100,00	109.700,00	54.900,00	49.700,00	45.500,00
160	16. Abschreibungen	10.435,95	10.300,00	10.300,00	10.300,00	10.300,00	10.300,00
170	17. Zinsen und ähnliche Aufwendungen	0,00	0,00	0,00	0,00	0,00	0,00
180	18. Transferaufwendungen	409,04	400,00	400,00	400,00	400,00	400,00
190	19. sonstige ordentliche Aufwendungen	34.404,63	107.200,00	103.500,00	104.200,00	104.200,00	104.200,00
200	**20. = Summe ordentliche Aufwendungen**	**97.517,90**	**249.600,00**	**230.500,00**	**176.400,00**	**171.600,00**	**167.400,00**
210	**21. Ordentliches Ergebnis**	**8.289,05**	**-239.400,00**	**-219.400,00**	**-165.300,00**	**-160.500,00**	**-156.300,00**
220	22. außerordentliche Erträge	0,00	121.200,00	0,00	210.000,00	113.100,00	72.800,00
230	23. außerordentliche Aufwendungen	0,00	0,00	0,00	0,00	0,00	0,00
240	**24. außerordentliches Ergebnis**	**0,00**	**121.200,00**	**0,00**	**210.000,00**	**113.100,00**	**72.800,00**
250	**25. Jahresergebnis**	**8.289,05**	**-118.200,00**	**-219.400,00**	**44.700,00**	**-47.400,00**	**-83.500,00**
260	26. Erträge aus internen Leistungsbeziehungen	0,00	0,00	0,00	0,00	0,00	0,00
270	27. Aufwendungen aus internen Leistungsbeziehungen	0,00	0,00	0,00	0,00	0,00	0,00
280	**28. Saldo aus internen Leistungsbeziehungen**	**0,00**	**0,00**	**0,00**	**0,00**	**0,00**	**0,00**
290	**29. Erg. unter Berücks. d. internen Leistungsbez.**	**8.289,05**	**-118.200,00**	**-219.400,00**	**44.700,00**	**-47.400,00**	**-83.500,00**

Teilfinanzhaushalt 2.1 Schule, Kultur, Kindergärten und Sport

Gemeinde Rennau

Nr.	Bezeichnung	Ergebnis 2022	Ansatz 2023	Ansatz 2024	Plan 2025	Plan 2026	Plan 2027
0000	**Einzahlungen aus laufender Verwaltungstätigkeit**						
0100	1. Steuern und ähnliche Abgaben	0,00	0,00	0,00	0,00	0,00	0,00
0200	2. Zuwendungen und allgemeine Umlagen (außer für Investitionstätigkeit)	0,00	0,00	0,00	0,00	0,00	0,00
0300	3. sonstige Transfereinzahlungen	0,00	0,00	0,00	0,00	0,00	0,00
0400	4. öffentlich-rechtliche Entgelte (außer Beitr. u. ähnl. Entgelte f. Inv.-Tätigkeit)	2.696,80	2.000,00	3.000,00	3.000,00	3.000,00	3.000,00
0500	5. privatrechtliche Entgelte (außer für Investitionstätigkeit)	5.878,91	5.500,00	5.500,00	5.500,00	5.500,00	5.500,00
0600	6. Kostenerstattungen und Kostenumlagen (außer für Investitionstätigkeit)	4.223,36	1.900,00	1.800,00	1.800,00	1.800,00	1.800,00
0700	7. Zinsen und ähnliche Einzahlungen	0,00	0,00	0,00	0,00	0,00	0,00
0900	8. sonstige haushaltswirksame Einzahlungen	0,00	0,00	0,00	0,00	0,00	0,00
1000	**9. =Summe d. Einz. aus lfd. Verwaltungstätigkeit**	**12.799,07**	**9.400,00**	**10.300,00**	**10.300,00**	**10.300,00**	**10.300,00**
1100	**Auszahlungen aus laufender Verwaltungstätigkeit**						
1101	10. Personalauszahlungen	4.659,63	6.600,00	6.600,00	6.600,00	7.000,00	7.000,00
1200	11. Versorgungsauszahlungen	0,00	0,00	0,00	0,00	0,00	0,00
1300	12. Auszahlungen für Sach- und Dienstleistungen und für geringwertige Vermögensgegenstände	45.334,17	125.100,00	109.700,00	54.900,00	49.700,00	45.500,00
1400	13. Zinsen und ähnliche Auszahlungen	0,00	0,00	0,00	0,00	0,00	0,00
1500	14. Transferauszahlungen (außer für Investitionstätigkeit)	409,04	400,00	400,00	400,00	400,00	400,00
1600	15. sonstige haushaltswirksame Auszahlungen	7.954,44	107.200,00	103.500,00	104.200,00	104.200,00	104.200,00
1700	**16. = Summe d. Ausz. aus lfd. Verwaltungstätigkeit**	**58.357,28**	**239.300,00**	**220.200,00**	**166.100,00**	**161.300,00**	**157.100,00**
1800	**17. Saldo aus laufender Verwaltungstätigkeit**	**-45.558,21**	**-229.900,00**	**-209.900,00**	**-155.800,00**	**-151.000,00**	**-146.800,00**
1900	**Einzahlungen für Investitionstätigkeit**						
1901	18. Zuwendungen für Investitionstätigkeit	0,00	0,00	0,00	0,00	0,00	0,00
2000	19. Beiträge u.ä. Entgelte für Investitionstätigk.	0,00	0,00	0,00	0,00	0,00	0,00
2100	20. Veräußerung von Sachvermögen	0,00	168.400,00	0,00	339.800,00	176.300,00	115.500,00
2200	21. Veräußerung von Finanzvermögensanlagen	0,00	0,00	0,00	0,00	0,00	0,00
2300	22. sonstige Investitionstätigkeit	0,00	0,00	0,00	0,00	0,00	0,00
2400	**23. = Summe d. Einz. aus Investitionstätigkeit**	**0,00**	**168.400,00**	**0,00**	**339.800,00**	**176.300,00**	**115.500,00**
2500	**Auszahlungen für Investitionstätigkeit**						
2501	24. Erwerb von Grundstücken und Gebäuden	0,00	0,00	0,00	0,00	0,00	0,00
2600	25. Baumaßnahmen	0,00	0,00	0,00	0,00	0,00	0,00
2700	26. Erwerb von beweglichem Sachvermögen	0,00	0,00	0,00	0,00	0,00	0,00
2800	27. Erwerb von Finanzvermögensanlagen	0,00	0,00	0,00	0,00	0,00	0,00
2900	28. Aktivierbare Zuwendungen	0,00	0,00	0,00	0,00	0,00	0,00
3000	29. Sonstige Investitionstätigkeit	0,00	0,00	0,00	0,00	0,00	0,00
3100	**30. = Summe d. Ausz. für Investitionstätigkeit**	**0,00**	**0,00**	**0,00**	**0,00**	**0,00**	**0,00**
3200	**31. Saldo aus Investitionstätigkeit**	**0,00**	**168.400,00**	**0,00**	**339.800,00**	**176.300,00**	**115.500,00**
3300	**32. Finanzmittel-Überschuss/Fehlbetrag**	**-45.558,21**	**-61.500,00**	**-209.900,00**	**184.000,00**	**25.300,00**	**-31.300,00**
3400	**Ein-, Auszahlungen aus Finanzierungstätigkeit**						
3401	33. Einz. Aufn. v. Kred. u. inn. Darl. f. Inv.	0,00	0,00	0,00	0,00	0,00	0,00
3500	34. Ausz. Tilg. v. Kred. u. Rückz.v. inn. Darl.	0,00	0,00	0,00	0,00	0,00	0,00
3600	**35. Saldo Finanzierungstätigkeit**	**0,00**	**0,00**	**0,00**	**0,00**	**0,00**	**0,00**
3700	**36. Finanzmittelveränderung**	**-45.558,21**	**-61.500,00**	**-209.900,00**	**184.000,00**	**25.300,00**	**-31.300,00**

Produktbeschreibung Produkt 11180 Grundstücks- u. Gebäudemanagement

Gemeinde Rennau

Verantwortliche Organisationseinheit	Schule, Kultur, Kindergärten und Sport
Verantw. Personen	Leiter des Fachbereiches I
Produktbeschreibung	Vermietung und Verpachtung des Gebäudes "Dorfstraße 23" in Ahmstorf Grundstücks- und Gebäudeverwaltung Überwachung der Bewirtschaftungskosten, Energiemanagement Verteilung der Kosten aufgrund von Nebenkostenabrechnungen Grundstücksverkauf und -verpachtung
Auftragsgrundlage	Freiwillige Leistung zur Bereitstellung von Räumen sowie vertraglich vereinbarte Leistung
Allgemeine Ziele	Kostendeckende Raumvermietung Optimierung der Gebäudewirtschaft im Hinblick auf mögliche Kostenreduzierungen Dauerhafter Erhalt des eigenen Grundbesitzes

Teilergebnishaushalt Produkt 11180 Grundstücks- u. Gebäudemanagement

Gemeinde Rennau

Nr.	Bezeichnung	Ergebnis 2022	Ansatz 2023	Ansatz 2024	Plan 2025	Plan 2026	Plan 2027
000	**Ordentliche Erträge**						
010	1. Steuern und ähnliche Abgaben	0,00	0,00	0,00	0,00	0,00	0,00
020	2. Zuwendungen und allgemeine Umlagen außer für Investitionstätigkeit	0,00	0,00	0,00	0,00	0,00	0,00
030	3. Auflösungserträge aus Sonderposten	0,00	0,00	0,00	0,00	0,00	0,00
040	4. sonstige Transfererträge	0,00	0,00	0,00	0,00	0,00	0,00
050	5. öffentlich-rechtliche Entgelte außer Beiträgen u.ä. Entgelten für Inv.-Tätigkeit	0,00	0,00	0,00	0,00	0,00	0,00
060	6. privatrechtliche Entgelte	5.509,91	5.500,00	5.500,00	5.500,00	5.500,00	5.500,00
070	7. Kostenerstattungen und Kostenumlagen	0,00	0,00	0,00	0,00	0,00	0,00
080	8. Zinsen und ähnliche Finanzerträge	0,00	0,00	0,00	0,00	0,00	0,00
090	9. Aktivierungsfähige Eigenleistungen	0,00	0,00	0,00	0,00	0,00	0,00
100	10. Bestandsveränderungen	0,00	0,00	0,00	0,00	0,00	0,00
110	11. sonstige ordentliche Erträge	65.000,00	0,00	0,00	0,00	0,00	0,00
120	**12.= Summe ordentliche Erträge**	**70.509,91**	**5.500,00**	**5.500,00**	**5.500,00**	**5.500,00**	**5.500,00**
130	**Ordentliche Aufwendungen**						
131	13. Personalaufwendungen	0,00	0,00	0,00	0,00	0,00	0,00
140	14. Versorgungsaufwendungen	0,00	0,00	0,00	0,00	0,00	0,00
150	15. Aufwendungen für Sach-/Dienstleistungen	7.505,41	86.900,00	22.500,00	27.500,00	22.500,00	17.500,00
160	16. Abschreibungen	1.354,91	1.300,00	1.300,00	1.300,00	1.300,00	1.300,00
170	17. Zinsen und ähnliche Aufwendungen	0,00	0,00	0,00	0,00	0,00	0,00
180	18. Transferaufwendungen	0,00	0,00	0,00	0,00	0,00	0,00
190	19. sonstige ordentliche Aufwendungen	0,00	0,00	300,00	400,00	400,00	400,00
200	**20. = Summe ordentliche Aufwendungen**	**8.860,32**	**88.200,00**	**24.100,00**	**29.200,00**	**24.200,00**	**19.200,00**
210	**21. Ordentliches Ergebnis**	**61.649,59**	**-82.700,00**	**-18.600,00**	**-23.700,00**	**-18.700,00**	**-13.700,00**
220	22. außerordentliche Erträge	0,00	121.200,00	0,00	210.000,00	113.100,00	72.800,00
230	23. außerordentliche Aufwendungen	0,00	0,00	0,00	0,00	0,00	0,00
240	**24. außerordentliches Ergebnis**	**0,00**	**121.200,00**	**0,00**	**210.000,00**	**113.100,00**	**72.800,00**
250	**25. Jahresergebnis**	**61.649,59**	**38.500,00**	**-18.600,00**	**186.300,00**	**94.400,00**	**59.100,00**
260	26. Erträge aus internen Leistungsbeziehungen	0,00	0,00	0,00	0,00	0,00	0,00
270	27. Aufwendungen aus internen Leistungsbeziehungen	0,00	0,00	0,00	0,00	0,00	0,00
280	**28. Saldo aus internen Leistungsbeziehungen**	**0,00**	**0,00**	**0,00**	**0,00**	**0,00**	**0,00**
290	**29. Erg. unter Berücks. d. internen Leistungsbez.**	**61.649,59**	**38.500,00**	**-18.600,00**	**186.300,00**	**94.400,00**	**59.100,00**

Erläuterungen

zu Teilposition 150

4271300: 2024: 5.000 €: Werbung für BG "Sandblessen III" (Rennau)

Teilergebnishaushalt Produkt 11180 Grundstücks- u. Gebäudemanagement

Gemeinde Rennau

Nr.	Bezeichnung	Ergebnis 2022	Ansatz 2023	Ansatz 2024	Plan 2025	Plan 2026	Plan 2027
3411000	Mieten und Pachten	-5.509,91	-5.500,00	-5.500,00	-5.500,00	-5.500,00	-5.500,00
3582000	Erträge a. d. Auflös. o. Herabsetz. v. Rückstell.	-65.000,00	0,00	0,00	0,00	0,00	0,00
4211000	Unterhaltung der Grundstücke u. baulichen Anlagen	123,97	70.000,00	5.000,00	5.000,00	5.000,00	5.000,00
4241100	Wasser	1.574,12	1.200,00	1.500,00	1.500,00	1.500,00	1.500,00
4241200	Strom	794,11	0,00	1.000,00	1.000,00	1.000,00	1.000,00
4241300	Heizung	3.477,89	9.000,00	8.000,00	8.000,00	8.000,00	8.000,00
4241500	Abgaben und Abfallentsorgung	1.008,40	1.100,00	1.300,00	1.300,00	1.300,00	1.300,00
4241600	Gebäudeversicherungen u. a.	526,92	600,00	700,00	700,00	700,00	700,00
4271300	Werbung/Öffentlichkeitsarbeit	0,00	5.000,00	5.000,00	10.000,00	5.000,00	0,00
4452200	Erstatt. Aufw. Dritter aus lfd. Verw.tätigk. Gem. (BHof)	0,00	0,00	300,00	400,00	400,00	400,00
4711010	Abschr.a.immat.Vermö.gegens. a.geleist.Invest.Zuw.	238,00	200,00	200,00	200,00	200,00	200,00
4711300	Abschreibungen auf Gebäude	1.116,91	1.100,00	1.100,00	1.100,00	1.100,00	1.100,00
5311000	Ertr.a.d.Veräußer.v.Grundst.u.Geb.u.a.unbew.VermGG	0,00	-121.200,00	0,00	-210.000,00	-113.100,00	-72.800,00

Teilfinanzhaushalt Produkt 11180 Grundstücks- u. Gebäudemanagement

Gemeinde Rennau

Nr.	Bezeichnung	Ergebnis 2022	Ansatz 2023	Ansatz 2024	Plan 2025	Plan 2026	Plan 2027
0000	**Einzahlungen aus laufender Verwaltungstätigkeit**						
0100	1. Steuern und ähnliche Abgaben	0,00	0,00	0,00	0,00	0,00	0,00
0200	2. Zuwendungen und allgemeine Umlagen (außer für Investitionstätigkeit)	0,00	0,00	0,00	0,00	0,00	0,00
0300	3. sonstige Transfereinzahlungen	0,00	0,00	0,00	0,00	0,00	0,00
0400	4. öffentlich-rechtliche Entgelte (außer Beitr. u. ähnl. Entgelte f. Inv.-Tätigkeit)	0,00	0,00	0,00	0,00	0,00	0,00
0500	5. privatrechtliche Entgelte (außer für Investitionstätigkeit)	5.878,91	5.500,00	5.500,00	5.500,00	5.500,00	5.500,00
0600	6. Kostenerstattungen und Kostenumlagen (außer für Investitionstätigkeit)	0,00	0,00	0,00	0,00	0,00	0,00
0700	7. Zinsen und ähnliche Einzahlungen	0,00	0,00	0,00	0,00	0,00	0,00
0900	8. sonstige haushaltswirksame Einzahlungen	0,00	0,00	0,00	0,00	0,00	0,00
1000	**9. =Summe d. Einz. aus lfd. Verwaltungstätigkeit**	**5.878,91**	**5.500,00**	**5.500,00**	**5.500,00**	**5.500,00**	**5.500,00**
1100	**Auszahlungen aus laufender Verwaltungstätigkeit**						
1101	10. Personalauszahlungen	0,00	0,00	0,00	0,00	0,00	0,00
1200	11. Versorgungsauszahlungen	0,00	0,00	0,00	0,00	0,00	0,00
1300	12. Auszahlungen für Sach- und Dienstleistungen und für geringwertige Vermögensgegenstände	7.357,03	86.900,00	22.500,00	27.500,00	22.500,00	17.500,00
1400	13. Zinsen und ähnliche Auszahlungen	0,00	0,00	0,00	0,00	0,00	0,00
1500	14. Transferauszahlungen (außer für Investitionstätigkeit)	0,00	0,00	0,00	0,00	0,00	0,00
1600	15. sonstige haushaltswirksame Auszahlungen	0,00	0,00	300,00	400,00	400,00	400,00
1700	**16. = Summe d. Ausz. aus lfd. Verwaltungstätigkeit**	**7.357,03**	**86.900,00**	**22.800,00**	**27.900,00**	**22.900,00**	**17.900,00**
1800	**17. Saldo aus laufender Verwaltungstätigkeit**	**-1.478,12**	**-81.400,00**	**-17.300,00**	**-22.400,00**	**-17.400,00**	**-12.400,00**
1900	**Einzahlungen für Investitionstätigkeit**						
1901	18. Zuwendungen für Investitionstätigkeit	0,00	0,00	0,00	0,00	0,00	0,00
2000	19. Beiträge u.ä. Entgelte für Investitionstätigk.	0,00	0,00	0,00	0,00	0,00	0,00
2100	20. Veräußerung von Sachvermögen	0,00	168.400,00	0,00	339.800,00	176.300,00	115.500,00
2200	21. Veräußerung von Finanzvermögensanlagen	0,00	0,00	0,00	0,00	0,00	0,00
2300	22. sonstige Investitionstätigkeit	0,00	0,00	0,00	0,00	0,00	0,00
2400	**23. = Summe d. Einz. aus Investitionstätigkeit**	**0,00**	**168.400,00**	**0,00**	**339.800,00**	**176.300,00**	**115.500,00**
2500	**Auszahlungen für Investitionstätigkeit**						
2501	24. Erwerb von Grundstücken und Gebäuden	0,00	0,00	0,00	0,00	0,00	0,00
2600	25. Baumaßnahmen	0,00	0,00	0,00	0,00	0,00	0,00
2700	26. Erwerb von beweglichem Sachvermögen	0,00	0,00	0,00	0,00	0,00	0,00
2800	27. Erwerb von Finanzvermögensanlagen	0,00	0,00	0,00	0,00	0,00	0,00
2900	28. Aktivierbare Zuwendungen	0,00	0,00	0,00	0,00	0,00	0,00
3000	29. Sonstige Investitionstätigkeit	0,00	0,00	0,00	0,00	0,00	0,00
3100	**30. = Summe d. Ausz. für Investitionstätigkeit**	**0,00**	**0,00**	**0,00**	**0,00**	**0,00**	**0,00**
3200	**31. Saldo aus Investitionstätigkeit**	**0,00**	**168.400,00**	**0,00**	**339.800,00**	**176.300,00**	**115.500,00**
3300	**32. Finanzmittel-Überschuss/Fehlbetrag**	**-1.478,12**	**87.000,00**	**-17.300,00**	**317.400,00**	**158.900,00**	**103.100,00**
3400	**Ein-, Auszahlungen aus Finanzierungstätigkeit**						
3401	33. Einz. Aufn. v. Kred. u. inn. Darl. f. Inv.	0,00	0,00	0,00	0,00	0,00	0,00
3500	34. Ausz. Tilg. v. Kred. u. Rückz.v. inn. Darl.	0,00	0,00	0,00	0,00	0,00	0,00
3600	**35. Saldo Finanzierungstätigkeit**	**0,00**	**0,00**	**0,00**	**0,00**	**0,00**	**0,00**
3700	**36. Finanzmittelveränderung**	**-1.478,12**	**87.000,00**	**-17.300,00**	**317.400,00**	**158.900,00**	**103.100,00**

Teilfinanzhaushalt Produkt 11180 Grundstücks- u. Gebäudemanagement

Gemeinde Rennau

Nr.	Bezeichnung	Ergebnis 2022	Ansatz 2023	Ansatz 2024	Plan 2025	Plan 2026	Plan 2027
6411000	Mieten und Pachten	5.878,91	5.500,00	5.500,00	5.500,00	5.500,00	5.500,00
6821100	Einz. Ertrag a.d.Veräuß.v.G.u.Geb	0,00	121.200,00	0,00	210.000,00	113.100,00	72.800,00
6821119	Einzahlung sonst. unbeb. Grundstücke	0,00	47.200,00	0,00	129.800,00	63.200,00	42.700,00
7211000	Unterhaltung der Grundstücke und baulichen Anlagen	-123,97	-70.000,00	-5.000,00	-5.000,00	-5.000,00	-5.000,00
7241100	Wasser	-1.200,89	-1.200,00	-1.500,00	-1.500,00	-1.500,00	-1.500,00
7241200	Strom	-71,40	0,00	-1.000,00	-1.000,00	-1.000,00	-1.000,00
7241300	Heizung	-4.404,97	-9.000,00	-8.000,00	-8.000,00	-8.000,00	-8.000,00
7241500	Abgaben und Abfallentsorgung	-1.028,88	-1.100,00	-1.300,00	-1.300,00	-1.300,00	-1.300,00
7241600	Gebäudeversicherungen	-526,92	-600,00	-700,00	-700,00	-700,00	-700,00
7271300	Werbung/Öffentlichkeitsarbeit	0,00	-5.000,00	-5.000,00	-10.000,00	-5.000,00	0,00
7452000	Erstatt. Ausz. Dritt. aus lfd. Verw.tätig. an Gem.	0,00	0,00	-300,00	-400,00	-400,00	-400,00

Investitionen Produkt 11180 Grundstücks- u. Gebäudemanagement

Gemeinde Rennau

Nr. Bezeichnung	Jahres-ergebnis 2022	Ansatz 2023	Ansatz 2024	Finanzplan 2025	Finanzplan 2026	Finanzplan 2027	Verpfl.-Ermächtig.
1118 17-06 Baugebiet "Sandblessen III"	0,00	168.400,00	0,00	67.200,00	67.200,00	33.600,00	0,00
2100 20. Veräußerung von Sachvermögen	0,00	168.400,00	0,00	67.200,00	67.200,00	33.600,00	0,00

Erläuterungen:

in 2023: 50% Grundstücksverkauf 168.400 € (40,00 €/m²); davon 121.200 € außerordentl. Ertrag

2025 bis 2027: Verkauf der restlichen 5 Grundstücke (außerordentl. Ertrag pro Grudstück: ca. 24.200 €)

1118 21-01 Baugebiet "Hinter der Mühle" in Rottorf	0,00	0,00	0,00	272.600,00	109.100,00	81.900,00	0,00
2100 20. Veräußerung von Sachvermögen	0,00	0,00	0,00	272.600,00	109.100,00	81.900,00	0,00

Erläuterungen:

in 2025: Verkauf von 10 der insgesamt 17 Grundstücke (40,00 €/m²); außerordentl. Ertrag pro Grundstück: ca. 16.160 €

in 2026: Verkauf von 4 Grundstücken

in 2027: Verkauf von 3 Grundstücken

Produktbeschreibung Produkt 28110 Heimat- und sonstige Kulturpflege

Gemeinde Rennau

Verantwortliche Organisationseinheit	Schule, Kultur, Kindergärten und Sport
Produktbeschreibung	Förderung kultureller Vorhaben in Rennau
Auftragsgrundlage	freiwillige Aufgabe
Allgemeine Ziele	Sicherstellung der kulturellen Aktivitäten in der Gemeinde Rennau durch Förderung der Vereine Förderung des privaten und ehrenamtlichen Engagements

Teilergebnishaushalt Produkt 28110 Heimat- und sonstige Kulturpflege

Gemeinde Rennau

Nr.	Bezeichnung	Ergebnis 2022	Ansatz 2023	Ansatz 2024	Plan 2025	Plan 2026	Plan 2027
000	**Ordentliche Erträge**						
010	1. Steuern und ähnliche Abgaben	0,00	0,00	0,00	0,00	0,00	0,00
020	2. Zuwendungen und allgemeine Umlagen außer für Investitionstätigkeit	0,00	0,00	0,00	0,00	0,00	0,00
030	3. Auflösungserträge aus Sonderposten	0,00	0,00	0,00	0,00	0,00	0,00
040	4. sonstige Transfererträge	0,00	0,00	0,00	0,00	0,00	0,00
050	5. öffentlich-rechtliche Entgelte außer Beiträgen u.ä. Entgelten für Inv.-Tätigkeit	0,00	0,00	0,00	0,00	0,00	0,00
060	6. privatrechtliche Entgelte	0,00	0,00	0,00	0,00	0,00	0,00
070	7. Kostenerstattungen und Kostenumlagen	0,00	0,00	0,00	0,00	0,00	0,00
080	8. Zinsen und ähnliche Finanzerträge	0,00	0,00	0,00	0,00	0,00	0,00
090	9. Aktivierungsfähige Eigenleistungen	0,00	0,00	0,00	0,00	0,00	0,00
100	10. Bestandsveränderungen	0,00	0,00	0,00	0,00	0,00	0,00
110	11. sonstige ordentliche Erträge	0,00	0,00	0,00	0,00	0,00	0,00
120	**12.= Summe ordentliche Erträge**	**0,00**	**0,00**	**0,00**	**0,00**	**0,00**	**0,00**
130	**Ordentliche Aufwendungen**						
131	13. Personalaufwendungen	0,00	0,00	0,00	0,00	0,00	0,00
140	14. Versorgungsaufwendungen	0,00	0,00	0,00	0,00	0,00	0,00
150	15. Aufwendungen für Sach-/Dienstleistungen	295,02	200,00	200,00	200,00	200,00	200,00
160	16. Abschreibungen	0,00	0,00	0,00	0,00	0,00	0,00
170	17. Zinsen und ähnliche Aufwendungen	0,00	0,00	0,00	0,00	0,00	0,00
180	18. Transferaufwendungen	0,00	0,00	0,00	0,00	0,00	0,00
190	19. sonstige ordentliche Aufwendungen	1.884,72	600,00	600,00	800,00	800,00	800,00
200	**20. = Summe ordentliche Aufwendungen**	**2.179,74**	**800,00**	**800,00**	**1.000,00**	**1.000,00**	**1.000,00**
210	**21. Ordentliches Ergebnis**	**-2.179,74**	**-800,00**	**-800,00**	**-1.000,00**	**-1.000,00**	**-1.000,00**
220	22. außerordentliche Erträge	0,00	0,00	0,00	0,00	0,00	0,00
230	23. außerordentliche Aufwendungen	0,00	0,00	0,00	0,00	0,00	0,00
240	**24. außerordentliches Ergebnis**	**0,00**	**0,00**	**0,00**	**0,00**	**0,00**	**0,00**
250	**25. Jahresergebnis**	**-2.179,74**	**-800,00**	**-800,00**	**-1.000,00**	**-1.000,00**	**-1.000,00**
260	26. Erträge aus internen Leistungsbeziehungen	0,00	0,00	0,00	0,00	0,00	0,00
270	27. Aufwendungen aus internen Leistungsbeziehungen	0,00	0,00	0,00	0,00	0,00	0,00
280	**28. Saldo aus internen Leistungsbeziehungen**	**0,00**	**0,00**	**0,00**	**0,00**	**0,00**	**0,00**
290	**29. Erg. unter Berücks. d. internen Leistungsbez.**	**-2.179,74**	**-800,00**	**-800,00**	**-1.000,00**	**-1.000,00**	**-1.000,00**

Teilergebnishaushalt Produkt 28110 Heimat- und sonstige Kulturpflege

Gemeinde Rennau

Nr.	Bezeichnung	Ergebnis 2022	Ansatz 2023	Ansatz 2024	Plan 2025	Plan 2026	Plan 2027
4211000	Unterhaltung der Grundstücke u. baulichen Anlagen	85,02	0,00	0,00	0,00	0,00	0,00
4271400	Ehrungen und Repräsentationen	210,00	200,00	200,00	200,00	200,00	200,00
4452200	Erstatt. Aufw. Dritter aus lfd. Verw.tätigk. Gem. (BHof)	1.884,72	600,00	600,00	800,00	800,00	800,00

Teilfinanzhaushalt Produkt 28110 Heimat- und sonstige Kulturpflege

Gemeinde Rennau

Nr.	Bezeichnung	Ergebnis 2022	Ansatz 2023	Ansatz 2024	Plan 2025	Plan 2026	Plan 2027
0000	**Einzahlungen aus laufender Verwaltungstätigkeit**						
0100	1. Steuern und ähnliche Abgaben	0,00	0,00	0,00	0,00	0,00	0,00
0200	2. Zuwendungen und allgemeine Umlagen (außer für Investitionstätigkeit)	0,00	0,00	0,00	0,00	0,00	0,00
0300	3. sonstige Transfereinzahlungen	0,00	0,00	0,00	0,00	0,00	0,00
0400	4. öffentlich-rechtliche Entgelte (außer Beitr. u. ähnl. Entgelte f. Inv.-Tätigkeit)	0,00	0,00	0,00	0,00	0,00	0,00
0500	5. privatrechtliche Entgelte (außer für Investitionstätigkeit)	0,00	0,00	0,00	0,00	0,00	0,00
0600	6. Kostenerstattungen und Kostenumlagen (außer für Investitionstätigkeit)	0,00	0,00	0,00	0,00	0,00	0,00
0700	7. Zinsen und ähnliche Einzahlungen	0,00	0,00	0,00	0,00	0,00	0,00
0900	8. sonstige haushaltswirksame Einzahlungen	0,00	0,00	0,00	0,00	0,00	0,00
1000	**9. =Summe d. Einz. aus lfd. Verwaltungstätigkeit**	**0,00**	**0,00**	**0,00**	**0,00**	**0,00**	**0,00**
1100	**Auszahlungen aus laufender Verwaltungstätigkeit**						
1101	10. Personalauszahlungen	0,00	0,00	0,00	0,00	0,00	0,00
1200	11. Versorgungsauszahlungen	0,00	0,00	0,00	0,00	0,00	0,00
1300	12. Auszahlungen für Sach- und Dienstleistungen und für geringwertige Vermögensgegenstände	295,02	200,00	200,00	200,00	200,00	200,00
1400	13. Zinsen und ähnliche Auszahlungen	0,00	0,00	0,00	0,00	0,00	0,00
1500	14. Transferauszahlungen (außer für Investitionstätigkeit)	0,00	0,00	0,00	0,00	0,00	0,00
1600	15. sonstige haushaltswirksame Auszahlungen	1.884,72	600,00	600,00	800,00	800,00	800,00
1700	**16. = Summe d. Ausz. aus lfd. Verwaltungstätigkeit**	**2.179,74**	**800,00**	**800,00**	**1.000,00**	**1.000,00**	**1.000,00**
1800	**17. Saldo aus laufender Verwaltungstätigkeit**	**-2.179,74**	**-800,00**	**-800,00**	**-1.000,00**	**-1.000,00**	**-1.000,00**
1900	**Einzahlungen für Investitionstätigkeit**						
1901	18. Zuwendungen für Investitionstätigkeit	0,00	0,00	0,00	0,00	0,00	0,00
2000	19. Beiträge u.ä. Entgelte für Investitionstätigk.	0,00	0,00	0,00	0,00	0,00	0,00
2100	20. Veräußerung von Sachvermögen	0,00	0,00	0,00	0,00	0,00	0,00
2200	21. Veräußerung von Finanzvermögensanlagen	0,00	0,00	0,00	0,00	0,00	0,00
2300	22. sonstige Investitionstätigkeit	0,00	0,00	0,00	0,00	0,00	0,00
2400	**23. = Summe d. Einz. aus Investitionstätigkeit**	**0,00**	**0,00**	**0,00**	**0,00**	**0,00**	**0,00**
2500	**Auszahlungen für Investitionstätigkeit**						
2501	24. Erwerb von Grundstücken und Gebäuden	0,00	0,00	0,00	0,00	0,00	0,00
2600	25. Baumaßnahmen	0,00	0,00	0,00	0,00	0,00	0,00
2700	26. Erwerb von beweglichem Sachvermögen	0,00	0,00	0,00	0,00	0,00	0,00
2800	27. Erwerb von Finanzvermögensanlagen	0,00	0,00	0,00	0,00	0,00	0,00
2900	28. Aktivierbare Zuwendungen	0,00	0,00	0,00	0,00	0,00	0,00
3000	29. Sonstige Investitionstätigkeit	0,00	0,00	0,00	0,00	0,00	0,00
3100	**30. = Summe d. Ausz. für Investitionstätigkeit**	**0,00**	**0,00**	**0,00**	**0,00**	**0,00**	**0,00**
3200	**31. Saldo aus Investitionstätigkeit**	**0,00**	**0,00**	**0,00**	**0,00**	**0,00**	**0,00**
3300	**32. Finanzmittel-Überschuss/Fehlbetrag**	**-2.179,74**	**-800,00**	**-800,00**	**-1.000,00**	**-1.000,00**	**-1.000,00**
3400	**Ein-, Auszahlungen aus Finanzierungstätigkeit**						
3401	33. Einz. Aufn. v. Kred. u. inn. Darl. f. Inv.	0,00	0,00	0,00	0,00	0,00	0,00
3500	34. Ausz. Tilg. v. Kred. u. Rückz.v. inn. Darl.	0,00	0,00	0,00	0,00	0,00	0,00
3600	**35. Saldo Finanzierungstätigkeit**	**0,00**	**0,00**	**0,00**	**0,00**	**0,00**	**0,00**
3700	**36. Finanzmittelveränderung**	**-2.179,74**	**-800,00**	**-800,00**	**-1.000,00**	**-1.000,00**	**-1.000,00**

Teilfinanzhaushalt Produkt 28110 Heimat- und sonstige Kulturpflege

Gemeinde Rennau

Nr.	Bezeichnung	Ergebnis 2022	Ansatz 2023	Ansatz 2024	Plan 2025	Plan 2026	Plan 2027
7211000	Unterhaltung der Grundstücke und baulichen Anlagen	-85,02	0,00	0,00	0,00	0,00	0,00
7271400	Ehrungen und Repräsentationen	-210,00	-200,00	-200,00	-200,00	-200,00	-200,00
7452000	Erstatt. Ausz. Dritt. aus lfd. Verw.tätig. an Gem.	-1.884,72	-600,00	-600,00	-800,00	-800,00	-800,00

Produktbeschreibung Produkt 36110 Förderung von Kindern in Tageseinrichtungen

Gemeinde Rennau

Verantwortliche Organisationseinheit	Schule, Kultur, Kindergärten und Sport
Verantw. Personen	Leiter des Fachbereiches I
Produktbeschreibung	Beförderung der Kinder aus der Gemeinde Rennau zu den benachbarten Kindergärten
Allgemeine Ziele	Gewährleistung eines zuverlässigen und sicheren Bustransports zu den Kindergärten der benachbarten Kommunen

Teilergebnishaushalt Produkt 36110 Förderung von Kindern in Tageseinrichtungen

Gemeinde Rennau

Nr.	Bezeichnung	Ergebnis 2022	Ansatz 2023	Ansatz 2024	Plan 2025	Plan 2026	Plan 2027
000	**Ordentliche Erträge**						
010	1. Steuern und ähnliche Abgaben	0,00	0,00	0,00	0,00	0,00	0,00
020	2. Zuwendungen und allgemeine Umlagen außer für Investitionstätigkeit	0,00	0,00	0,00	0,00	0,00	0,00
030	3. Auflösungserträge aus Sonderposten	0,00	0,00	0,00	0,00	0,00	0,00
040	4. sonstige Transfererträge	0,00	0,00	0,00	0,00	0,00	0,00
050	5. öffentlich-rechtliche Entgelte außer Beiträgen u.ä. Entgelten für Inv.-Tätigkeit	1.057,50	1.000,00	1.000,00	1.000,00	1.000,00	1.000,00
060	6. privatrechtliche Entgelte	0,00	0,00	0,00	0,00	0,00	0,00
070	7. Kostenerstattungen und Kostenumlagen	0,00	0,00	0,00	0,00	0,00	0,00
080	8. Zinsen und ähnliche Finanzerträge	0,00	0,00	0,00	0,00	0,00	0,00
090	9. Aktivierungsfähige Eigenleistungen	0,00	0,00	0,00	0,00	0,00	0,00
100	10. Bestandsveränderungen	0,00	0,00	0,00	0,00	0,00	0,00
110	11. sonstige ordentliche Erträge	0,00	0,00	0,00	0,00	0,00	0,00
120	**12.= Summe ordentliche Erträge**	**1.057,50**	**1.000,00**	**1.000,00**	**1.000,00**	**1.000,00**	**1.000,00**
130	**Ordentliche Aufwendungen**						
131	13. Personalaufwendungen	3.721,59	5.500,00	5.400,00	5.400,00	5.600,00	5.600,00
140	14. Versorgungsaufwendungen	0,00	0,00	0,00	0,00	0,00	0,00
150	15. Aufwendungen für Sach-/Dienstleistungen	1.252,20	1.500,00	2.000,00	2.000,00	2.000,00	2.000,00
160	16. Abschreibungen	0,00	0,00	0,00	0,00	0,00	0,00
170	17. Zinsen und ähnliche Aufwendungen	0,00	0,00	0,00	0,00	0,00	0,00
180	18. Transferaufwendungen	0,00	0,00	0,00	0,00	0,00	0,00
190	19. sonstige ordentliche Aufwendungen	31.000,00	100.000,00	100.000,00	100.000,00	100.000,00	100.000,00
200	**20. = Summe ordentliche Aufwendungen**	**35.973,79**	**107.000,00**	**107.400,00**	**107.400,00**	**107.600,00**	**107.600,00**
210	**21. Ordentliches Ergebnis**	**-34.916,29**	**-106.000,00**	**-106.400,00**	**-106.400,00**	**-106.600,00**	**-106.600,00**
220	22. außerordentliche Erträge	0,00	0,00	0,00	0,00	0,00	0,00
230	23. außerordentliche Aufwendungen	0,00	0,00	0,00	0,00	0,00	0,00
240	**24. außerordentliches Ergebnis**	**0,00**	**0,00**	**0,00**	**0,00**	**0,00**	**0,00**
250	**25. Jahresergebnis**	**-34.916,29**	**-106.000,00**	**-106.400,00**	**-106.400,00**	**-106.600,00**	**-106.600,00**
260	26. Erträge aus internen Leistungsbeziehungen	0,00	0,00	0,00	0,00	0,00	0,00
270	27. Aufwendungen aus internen Leistungsbeziehungen	0,00	0,00	0,00	0,00	0,00	0,00
280	**28. Saldo aus internen Leistungsbeziehungen**	**0,00**	**0,00**	**0,00**	**0,00**	**0,00**	**0,00**
290	**29. Erg. unter Berücks. d. internen Leistungsbez.**	**-34.916,29**	**-106.000,00**	**-106.400,00**	**-106.400,00**	**-106.600,00**	**-106.600,00**

Teilergebnishaushalt Produkt 36110 Förderung von Kindern in Tageseinrichtungen

Gemeinde Rennau

Nr.	Bezeichnung	Ergebnis 2022	Ansatz 2023	Ansatz 2024	Plan 2025	Plan 2026	Plan 2027
3321100	Benutzungsgebühren und ähnliche Entgelte	-1.057,50	-1.000,00	-1.000,00	-1.000,00	-1.000,00	-1.000,00
4012000	Arbeitnehmer	2.856,22	4.000,00	4.200,00	4.200,00	4.300,00	4.300,00
4022000	Beitr. z. Versorgungskassen Arbeitnehmer	0,00	300,00	0,00	0,00	0,00	0,00
4032000	Beitr. z. ges. Sozialvers.Arbeitnehmer	865,37	1.200,00	1.200,00	1.200,00	1.300,00	1.300,00
4271600	Sonstige Verwaltungs- und Betriebsausgaben	1.252,20	1.500,00	2.000,00	2.000,00	2.000,00	2.000,00
4452000	Erstatt. Aufw. Dritter aus lfd. Verw.tätigk. Gem.	31.000,00	100.000,00	100.000,00	100.000,00	100.000,00	100.000,00

Teilfinanzhaushalt Produkt 36110 Förderung von Kindern in Tageseinrichtungen

Gemeinde Rennau

Nr.	Bezeichnung	Ergebnis 2022	Ansatz 2023	Ansatz 2024	Plan 2025	Plan 2026	Plan 2027
0000	**Einzahlungen aus laufender Verwaltungstätigkeit**						
0100	1. Steuern und ähnliche Abgaben	0,00	0,00	0,00	0,00	0,00	0,00
0200	2. Zuwendungen und allgemeine Umlagen (außer für Investitionstätigkeit)	0,00	0,00	0,00	0,00	0,00	0,00
0300	3. sonstige Transfereinzahlungen	0,00	0,00	0,00	0,00	0,00	0,00
0400	4. öffentlich-rechtliche Entgelte (außer Beitr. u. ähnl. Entgelte f. Inv.-Tätigkeit)	1.057,50	1.000,00	1.000,00	1.000,00	1.000,00	1.000,00
0500	5. privatrechtliche Entgelte (außer für Investitionstätigkeit)	0,00	0,00	0,00	0,00	0,00	0,00
0600	6. Kostenerstattungen und Kostenumlagen (außer für Investitionstätigkeit)	0,00	0,00	0,00	0,00	0,00	0,00
0700	7. Zinsen und ähnliche Einzahlungen	0,00	0,00	0,00	0,00	0,00	0,00
0900	8. sonstige haushaltswirksame Einzahlungen	0,00	0,00	0,00	0,00	0,00	0,00
1000	**9. =Summe d. Einz. aus lfd. Verwaltungstätigkeit**	**1.057,50**	**1.000,00**	**1.000,00**	**1.000,00**	**1.000,00**	**1.000,00**
1100	**Auszahlungen aus laufender Verwaltungstätigkeit**						
1101	10. Personalauszahlungen	3.721,59	5.500,00	5.400,00	5.400,00	5.600,00	5.600,00
1200	11. Versorgungsauszahlungen	0,00	0,00	0,00	0,00	0,00	0,00
1300	12. Auszahlungen für Sach- und Dienstleistungen und für geringwertige Vermögensgegenstände	1.204,20	1.500,00	2.000,00	2.000,00	2.000,00	2.000,00
1400	13. Zinsen und ähnliche Auszahlungen	0,00	0,00	0,00	0,00	0,00	0,00
1500	14. Transferauszahlungen (außer für Investitionstätigkeit)	0,00	0,00	0,00	0,00	0,00	0,00
1600	15. sonstige haushaltswirksame Auszahlungen	4.755,30	100.000,00	100.000,00	100.000,00	100.000,00	100.000,00
1700	**16. = Summe d. Ausz. aus lfd. Verwaltungstätigkeit**	**9.681,09**	**107.000,00**	**107.400,00**	**107.400,00**	**107.600,00**	**107.600,00**
1800	**17. Saldo aus laufender Verwaltungstätigkeit**	**-8.623,59**	**-106.000,00**	**-106.400,00**	**-106.400,00**	**-106.600,00**	**-106.600,00**
1900	**Einzahlungen für Investitionstätigkeit**						
1901	18. Zuwendungen für Investitionstätigkeit	0,00	0,00	0,00	0,00	0,00	0,00
2000	19. Beiträge u.ä. Entgelte für Investitionstätigk.	0,00	0,00	0,00	0,00	0,00	0,00
2100	20. Veräußerung von Sachvermögen	0,00	0,00	0,00	0,00	0,00	0,00
2200	21. Veräußerung von Finanzvermögensanlagen	0,00	0,00	0,00	0,00	0,00	0,00
2300	22. sonstige Investitionstätigkeit	0,00	0,00	0,00	0,00	0,00	0,00
2400	**23. = Summe d. Einz. aus Investitionstätigkeit**	**0,00**	**0,00**	**0,00**	**0,00**	**0,00**	**0,00**
2500	**Auszahlungen für Investitionstätigkeit**						
2501	24. Erwerb von Grundstücken und Gebäuden	0,00	0,00	0,00	0,00	0,00	0,00
2600	25. Baumaßnahmen	0,00	0,00	0,00	0,00	0,00	0,00
2700	26. Erwerb von beweglichem Sachvermögen	0,00	0,00	0,00	0,00	0,00	0,00
2800	27. Erwerb von Finanzvermögensanlagen	0,00	0,00	0,00	0,00	0,00	0,00
2900	28. Aktivierbare Zuwendungen	0,00	0,00	0,00	0,00	0,00	0,00
3000	29. Sonstige Investitionstätigkeit	0,00	0,00	0,00	0,00	0,00	0,00
3100	**30. = Summe d. Ausz. für Investitionstätigkeit**	**0,00**	**0,00**	**0,00**	**0,00**	**0,00**	**0,00**
3200	**31. Saldo aus Investitionstätigkeit**	**0,00**	**0,00**	**0,00**	**0,00**	**0,00**	**0,00**
3300	**32. Finanzmittel-Überschuss/Fehlbetrag**	**-8.623,59**	**-106.000,00**	**-106.400,00**	**-106.400,00**	**-106.600,00**	**-106.600,00**
3400	**Ein-, Auszahlungen aus Finanzierungstätigkeit**						
3401	33. Einz. Aufn. v. Kred. u. inn. Darl. f. Inv.	0,00	0,00	0,00	0,00	0,00	0,00
3500	34. Ausz. Tilg. v. Kred. u. Rückz.v. inn. Darl.	0,00	0,00	0,00	0,00	0,00	0,00
3600	**35. Saldo Finanzierungstätigkeit**	**0,00**	**0,00**	**0,00**	**0,00**	**0,00**	**0,00**
3700	**36. Finanzmittelveränderung**	**-8.623,59**	**-106.000,00**	**-106.400,00**	**-106.400,00**	**-106.600,00**	**-106.600,00**

Teilfinanzhaushalt Produkt 36110 Förderung von Kindern in Tageseinrichtungen

Gemeinde Rennau

Nr.	Bezeichnung	Ergebnis 2022	Ansatz 2023	Ansatz 2024	Plan 2025	Plan 2026	Plan 2027
6321100	Benutzungsgebühren und ähnliche Entgelte	1.057,50	1.000,00	1.000,00	1.000,00	1.000,00	1.000,00
7012000	Arbeitnehmer	-2.856,22	-4.000,00	-4.200,00	-4.200,00	-4.300,00	-4.300,00
7022000	Beitr. z. Versorgungskassen Arbeitnehmer	0,00	-300,00	0,00	0,00	0,00	0,00
7032000	Beitr. z. ges. Sozialvers. Arbeitnehmer	-865,37	-1.200,00	-1.200,00	-1.200,00	-1.300,00	-1.300,00
7271600	Sonstige Verwaltungs- und Betriebsauszahlungen	-1.204,20	-1.500,00	-2.000,00	-2.000,00	-2.000,00	-2.000,00
7452000	Erstatt. Ausz. Dritt. aus lfd. Verw.tätig. an Gem.	-4.755,30	-100.000,00	-100.000,00	-100.000,00	-100.000,00	-100.000,00

Produktbeschreibung Produkt 42100 Förderung des Sports

Gemeinde Rennau

Verantwortliche Organisationseinheit	Schule, Kultur, Kindergärten und Sport
Verantw. Personen	Leiter des Fachbereiches I
Produktbeschreibung	Allgemeine Förderung des Sportes durch Gewährung von Zuschüssen
Auftragsgrundlage	freiwillige Aufgabe
Allgemeine Ziele	Förderung der sportlichen Aktivitäten Gewährleistung außerschulischer Sportangebote Ausweitung des Freizeitangebots

Teilergebnishaushalt Produkt 42100 Förderung des Sports

Gemeinde Rennau

Nr.	Bezeichnung	Ergebnis 2022	Ansatz 2023	Ansatz 2024	Plan 2025	Plan 2026	Plan 2027
000	**Ordentliche Erträge**						
010	1. Steuern und ähnliche Abgaben	0,00	0,00	0,00	0,00	0,00	0,00
020	2. Zuwendungen und allgemeine Umlagen außer für Investitionstätigkeit	0,00	0,00	0,00	0,00	0,00	0,00
030	3. Auflösungserträge aus Sonderposten	0,00	0,00	0,00	0,00	0,00	0,00
040	4. sonstige Transfererträge	0,00	0,00	0,00	0,00	0,00	0,00
050	5. öffentlich-rechtliche Entgelte außer Beiträgen u.ä. Entgelten für Inv.-Tätigkeit	0,00	0,00	0,00	0,00	0,00	0,00
060	6. privatrechtliche Entgelte	0,00	0,00	0,00	0,00	0,00	0,00
070	7. Kostenerstattungen und Kostenumlagen	0,00	0,00	0,00	0,00	0,00	0,00
080	8. Zinsen und ähnliche Finanzerträge	0,00	0,00	0,00	0,00	0,00	0,00
090	9. Aktivierungsfähige Eigenleistungen	0,00	0,00	0,00	0,00	0,00	0,00
100	10. Bestandsveränderungen	0,00	0,00	0,00	0,00	0,00	0,00
110	11. sonstige ordentliche Erträge	0,00	0,00	0,00	0,00	0,00	0,00
120	**12.= Summe ordentliche Erträge**	**0,00**	**0,00**	**0,00**	**0,00**	**0,00**	**0,00**
130	**Ordentliche Aufwendungen**						
131	13. Personalaufwendungen	0,00	0,00	0,00	0,00	0,00	0,00
140	14. Versorgungsaufwendungen	0,00	0,00	0,00	0,00	0,00	0,00
150	15. Aufwendungen für Sach-/Dienstleistungen	0,00	0,00	0,00	0,00	0,00	0,00
160	16. Abschreibungen	0,00	0,00	0,00	0,00	0,00	0,00
170	17. Zinsen und ähnliche Aufwendungen	0,00	0,00	0,00	0,00	0,00	0,00
180	18. Transferaufwendungen	409,04	400,00	400,00	400,00	400,00	400,00
190	19. sonstige ordentliche Aufwendungen	0,00	0,00	0,00	0,00	0,00	0,00
200	**20. = Summe ordentliche Aufwendungen**	**409,04**	**400,00**	**400,00**	**400,00**	**400,00**	**400,00**
210	**21. Ordentliches Ergebnis**	**-409,04**	**-400,00**	**-400,00**	**-400,00**	**-400,00**	**-400,00**
220	22. außerordentliche Erträge	0,00	0,00	0,00	0,00	0,00	0,00
230	23. außerordentliche Aufwendungen	0,00	0,00	0,00	0,00	0,00	0,00
240	**24. außerordentliches Ergebnis**	**0,00**	**0,00**	**0,00**	**0,00**	**0,00**	**0,00**
250	**25. Jahresergebnis**	**-409,04**	**-400,00**	**-400,00**	**-400,00**	**-400,00**	**-400,00**
260	26. Erträge aus internen Leistungsbeziehungen	0,00	0,00	0,00	0,00	0,00	0,00
270	27. Aufwendungen aus internen Leistungsbeziehungen	0,00	0,00	0,00	0,00	0,00	0,00
280	**28. Saldo aus internen Leistungsbeziehungen**	**0,00**	**0,00**	**0,00**	**0,00**	**0,00**	**0,00**
290	**29. Erg. unter Berücks. d. internen Leistungsbez.**	**-409,04**	**-400,00**	**-400,00**	**-400,00**	**-400,00**	**-400,00**

Teilergebnishaushalt Produkt 42100 Förderung des Sports

Gemeinde Rennau

Nr.	Bezeichnung	Ergebnis 2022	Ansatz 2023	Ansatz 2024	Plan 2025	Plan 2026	Plan 2027
4318000	Zuweis./Zusch. lfd. Zweck an übrige Bereiche	409,04	400,00	400,00	400,00	400,00	400,00

Teilfinanzhaushalt Produkt 42100 Förderung des Sports

Gemeinde Rennau

Nr.	Bezeichnung	Ergebnis 2022	Ansatz 2023	Ansatz 2024	Plan 2025	Plan 2026	Plan 2027
0000	**Einzahlungen aus laufender Verwaltungstätigkeit**						
0100	1. Steuern und ähnliche Abgaben	0,00	0,00	0,00	0,00	0,00	0,00
0200	2. Zuwendungen und allgemeine Umlagen (außer für Investitionstätigkeit)	0,00	0,00	0,00	0,00	0,00	0,00
0300	3. sonstige Transfereinzahlungen	0,00	0,00	0,00	0,00	0,00	0,00
0400	4. öffentlich-rechtliche Entgelte (außer Beitr. u. ähnl. Entgelte f. Inv.-Tätigkeit)	0,00	0,00	0,00	0,00	0,00	0,00
0500	5. privatrechtliche Entgelte (außer für Investitionstätigkeit)	0,00	0,00	0,00	0,00	0,00	0,00
0600	6. Kostenerstattungen und Kostenumlagen (außer für Investitionstätigkeit)	0,00	0,00	0,00	0,00	0,00	0,00
0700	7. Zinsen und ähnliche Einzahlungen	0,00	0,00	0,00	0,00	0,00	0,00
0900	8. sonstige haushaltswirksame Einzahlungen	0,00	0,00	0,00	0,00	0,00	0,00
1000	**9. =Summe d. Einz. aus lfd. Verwaltungstätigkeit**	**0,00**	**0,00**	**0,00**	**0,00**	**0,00**	**0,00**
1100	**Auszahlungen aus laufender Verwaltungstätigkeit**						
1101	10. Personalauszahlungen	0,00	0,00	0,00	0,00	0,00	0,00
1200	11. Versorgungsauszahlungen	0,00	0,00	0,00	0,00	0,00	0,00
1300	12. Auszahlungen für Sach- und Dienstleistungen und für geringwertige Vermögensgegenstände	0,00	0,00	0,00	0,00	0,00	0,00
1400	13. Zinsen und ähnliche Auszahlungen	0,00	0,00	0,00	0,00	0,00	0,00
1500	14. Transferauszahlungen (außer für Investitionstätigkeit)	409,04	400,00	400,00	400,00	400,00	400,00
1600	15. sonstige haushaltswirksame Auszahlungen	0,00	0,00	0,00	0,00	0,00	0,00
1700	**16. = Summe d. Ausz. aus lfd. Verwaltungstätigkeit**	**409,04**	**400,00**	**400,00**	**400,00**	**400,00**	**400,00**
1800	**17. Saldo aus laufender Verwaltungstätigkeit**	**-409,04**	**-400,00**	**-400,00**	**-400,00**	**-400,00**	**-400,00**
1900	**Einzahlungen für Investitionstätigkeit**						
1901	18. Zuwendungen für Investitionstätigkeit	0,00	0,00	0,00	0,00	0,00	0,00
2000	19. Beiträge u.ä. Entgelte für Investitionstätigk.	0,00	0,00	0,00	0,00	0,00	0,00
2100	20. Veräußerung von Sachvermögen	0,00	0,00	0,00	0,00	0,00	0,00
2200	21. Veräußerung von Finanzvermögensanlagen	0,00	0,00	0,00	0,00	0,00	0,00
2300	22. sonstige Investitionstätigkeit	0,00	0,00	0,00	0,00	0,00	0,00
2400	**23. = Summe d. Einz. aus Investitionstätigkeit**	**0,00**	**0,00**	**0,00**	**0,00**	**0,00**	**0,00**
2500	**Auszahlungen für Investitionstätigkeit**						
2501	24. Erwerb von Grundstücken und Gebäuden	0,00	0,00	0,00	0,00	0,00	0,00
2600	25. Baumaßnahmen	0,00	0,00	0,00	0,00	0,00	0,00
2700	26. Erwerb von beweglichem Sachvermögen	0,00	0,00	0,00	0,00	0,00	0,00
2800	27. Erwerb von Finanzvermögensanlagen	0,00	0,00	0,00	0,00	0,00	0,00
2900	28. Aktivierbare Zuwendungen	0,00	0,00	0,00	0,00	0,00	0,00
3000	29. Sonstige Investitionstätigkeit	0,00	0,00	0,00	0,00	0,00	0,00
3100	**30. = Summe d. Ausz. für Investitionstätigkeit**	**0,00**	**0,00**	**0,00**	**0,00**	**0,00**	**0,00**
3200	**31. Saldo aus Investitionstätigkeit**	**0,00**	**0,00**	**0,00**	**0,00**	**0,00**	**0,00**
3300	**32. Finanzmittel-Überschuss/Fehlbetrag**	**-409,04**	**-400,00**	**-400,00**	**-400,00**	**-400,00**	**-400,00**
3400	**Ein-, Auszahlungen aus Finanzierungstätigkeit**						
3401	33. Einz. Aufn. v. Kred. u. inn. Darl. f. Inv.	0,00	0,00	0,00	0,00	0,00	0,00
3500	34. Ausz. Tilg. v. Kred. u. Rückz.v. inn. Darl.	0,00	0,00	0,00	0,00	0,00	0,00
3600	**35. Saldo Finanzierungstätigkeit**	**0,00**	**0,00**	**0,00**	**0,00**	**0,00**	**0,00**
3700	**36. Finanzmittelveränderung**	**-409,04**	**-400,00**	**-400,00**	**-400,00**	**-400,00**	**-400,00**

Teilfinanzhaushalt Produkt 42100 Förderung des Sports

Gemeinde Rennau

Nr.	Bezeichnung	Ergebnis 2022	Ansatz 2023	Ansatz 2024	Plan 2025	Plan 2026	Plan 2027
7318000	Zuschüsse an übrige Bereiche	-409,04	-400,00	-400,00	-400,00	-400,00	-400,00

Produktbeschreibung Produkt 42402 Sportplätze

Gemeinde Rennau

Verantwortliche Organisationseinheit	Schule, Kultur, Kindergärten und Sport
Verantw. Personen	Leiter des Fachbereiches I
Produktbeschreibung	Bereitstellung und Unterhaltung der Sportplätze
Auftragsgrundlage	Freiwillige Aufgabe
Allgemeine Ziele	Förderung des Sports Gewährleistung außerschulischer Sportangebote Ausweitung des Freizeitangebotes

Teilergebnishaushalt Produkt 42402 Sportplätze

Gemeinde Rennau

Nr.	Bezeichnung	Ergebnis 2022	Ansatz 2023	Ansatz 2024	Plan 2025	Plan 2026	Plan 2027
000	**Ordentliche Erträge**						
010	1. Steuern und ähnliche Abgaben	0,00	0,00	0,00	0,00	0,00	0,00
020	2. Zuwendungen und allgemeine Umlagen außer für Investitionstätigkeit	0,00	0,00	0,00	0,00	0,00	0,00
030	3. Auflösungserträge aus Sonderposten	0,00	0,00	0,00	0,00	0,00	0,00
040	4. sonstige Transfererträge	0,00	0,00	0,00	0,00	0,00	0,00
050	5. öffentlich-rechtliche Entgelte außer Beiträgen u.ä. Entgelten für Inv.-Tätigkeit	0,00	0,00	0,00	0,00	0,00	0,00
060	6. privatrechtliche Entgelte	0,00	0,00	0,00	0,00	0,00	0,00
070	7. Kostenerstattungen und Kostenumlagen	143,27	200,00	200,00	200,00	200,00	200,00
080	8. Zinsen und ähnliche Finanzerträge	0,00	0,00	0,00	0,00	0,00	0,00
090	9. Aktivierungsfähige Eigenleistungen	0,00	0,00	0,00	0,00	0,00	0,00
100	10. Bestandsveränderungen	0,00	0,00	0,00	0,00	0,00	0,00
110	11. sonstige ordentliche Erträge	0,00	0,00	0,00	0,00	0,00	0,00
120	**12.= Summe ordentliche Erträge**	**143,27**	**200,00**	**200,00**	**200,00**	**200,00**	**200,00**
130	**Ordentliche Aufwendungen**						
131	13. Personalaufwendungen	0,00	0,00	0,00	0,00	0,00	0,00
140	14. Versorgungsaufwendungen	0,00	0,00	0,00	0,00	0,00	0,00
150	15. Aufwendungen für Sach-/Dienstleistungen	4.825,24	3.700,00	3.700,00	3.700,00	3.700,00	3.700,00
160	16. Abschreibungen	430,40	400,00	400,00	400,00	400,00	400,00
170	17. Zinsen und ähnliche Aufwendungen	0,00	0,00	0,00	0,00	0,00	0,00
180	18. Transferaufwendungen	0,00	0,00	0,00	0,00	0,00	0,00
190	19. sonstige ordentliche Aufwendungen	110,18	0,00	100,00	200,00	200,00	200,00
200	**20. = Summe ordentliche Aufwendungen**	**5.365,82**	**4.100,00**	**4.200,00**	**4.300,00**	**4.300,00**	**4.300,00**
210	**21. Ordentliches Ergebnis**	**-5.222,55**	**-3.900,00**	**-4.000,00**	**-4.100,00**	**-4.100,00**	**-4.100,00**
220	22. außerordentliche Erträge	0,00	0,00	0,00	0,00	0,00	0,00
230	23. außerordentliche Aufwendungen	0,00	0,00	0,00	0,00	0,00	0,00
240	**24. außerordentliches Ergebnis**	**0,00**	**0,00**	**0,00**	**0,00**	**0,00**	**0,00**
250	**25. Jahresergebnis**	**-5.222,55**	**-3.900,00**	**-4.000,00**	**-4.100,00**	**-4.100,00**	**-4.100,00**
260	26. Erträge aus internen Leistungsbeziehungen	0,00	0,00	0,00	0,00	0,00	0,00
270	27. Aufwendungen aus internen Leistungsbeziehungen	0,00	0,00	0,00	0,00	0,00	0,00
280	**28. Saldo aus internen Leistungsbeziehungen**	**0,00**	**0,00**	**0,00**	**0,00**	**0,00**	**0,00**
290	**29. Erg. unter Berücks. d. internen Leistungsbez.**	**-5.222,55**	**-3.900,00**	**-4.000,00**	**-4.100,00**	**-4.100,00**	**-4.100,00**

Teilergebnishaushalt Produkt 42402 Sportplätze

Gemeinde Rennau

Nr.	Bezeichnung	Ergebnis 2022	Ansatz 2023	Ansatz 2024	Plan 2025	Plan 2026	Plan 2027
3488000	Erträge aus Kostenerst./-umlagen übrige Bereiche	-143,27	-200,00	-200,00	-200,00	-200,00	-200,00
4211000	Unterhaltung der Grundstücke u. baulichen Anlagen	1.681,97	500,00	500,00	500,00	500,00	500,00
4212000	Unterhaltung des sonstigen unbeweglichen Vermögens	3.000,00	3.000,00	3.000,00	3.000,00	3.000,00	3.000,00
4241600	Gebäudeversicherungen u. a.	143,27	200,00	200,00	200,00	200,00	200,00
4452200	Erstatt. Aufw. Dritter aus lfd. Verw.tätigk. Gem. (BHof)	110,18	0,00	100,00	200,00	200,00	200,00
4711010	Abschr.a.immat.Vermö.gegens. a.geleist.Invest.Zuw.	214,29	200,00	200,00	200,00	200,00	200,00
4711300	Abschreibungen auf Gebäude	216,11	200,00	200,00	200,00	200,00	200,00

Teilfinanzhaushalt Produkt 42402 Sportplätze

Gemeinde Rennau

Nr.	Bezeichnung	Ergebnis 2022	Ansatz 2023	Ansatz 2024	Plan 2025	Plan 2026	Plan 2027
0000	**Einzahlungen aus laufender Verwaltungstätigkeit**						
0100	1. Steuern und ähnliche Abgaben	0,00	0,00	0,00	0,00	0,00	0,00
0200	2. Zuwendungen und allgemeine Umlagen (außer für Investitionstätigkeit)	0,00	0,00	0,00	0,00	0,00	0,00
0300	3. sonstige Transfereinzahlungen	0,00	0,00	0,00	0,00	0,00	0,00
0400	4. öffentlich-rechtliche Entgelte (außer Beitr. u. ähnl. Entgelte f. Inv.-Tätigkeit)	0,00	0,00	0,00	0,00	0,00	0,00
0500	5. privatrechtliche Entgelte (außer für Investitionstätigkeit)	0,00	0,00	0,00	0,00	0,00	0,00
0600	6. Kostenerstattungen und Kostenumlagen (außer für Investitionstätigkeit)	275,63	200,00	200,00	200,00	200,00	200,00
0700	7. Zinsen und ähnliche Einzahlungen	0,00	0,00	0,00	0,00	0,00	0,00
0900	8. sonstige haushaltswirksame Einzahlungen	0,00	0,00	0,00	0,00	0,00	0,00
1000	**9. =Summe d. Einz. aus lfd. Verwaltungstätigkeit**	**275,63**	**200,00**	**200,00**	**200,00**	**200,00**	**200,00**
1100	**Auszahlungen aus laufender Verwaltungstätigkeit**						
1101	10. Personalauszahlungen	0,00	0,00	0,00	0,00	0,00	0,00
1200	11. Versorgungsauszahlungen	0,00	0,00	0,00	0,00	0,00	0,00
1300	12. Auszahlungen für Sach- und Dienstleistungen und für geringwertige Vermögensgegenstände	4.825,24	3.700,00	3.700,00	3.700,00	3.700,00	3.700,00
1400	13. Zinsen und ähnliche Auszahlungen	0,00	0,00	0,00	0,00	0,00	0,00
1500	14. Transferauszahlungen (außer für Investitionstätigkeit)	0,00	0,00	0,00	0,00	0,00	0,00
1600	15. sonstige haushaltswirksame Auszahlungen	110,18	0,00	100,00	200,00	200,00	200,00
1700	**16. = Summe d. Ausz. aus lfd. Verwaltungstätigkeit**	**4.935,42**	**3.700,00**	**3.800,00**	**3.900,00**	**3.900,00**	**3.900,00**
1800	**17. Saldo aus laufender Verwaltungstätigkeit**	**-4.659,79**	**-3.500,00**	**-3.600,00**	**-3.700,00**	**-3.700,00**	**-3.700,00**
1900	**Einzahlungen für Investitionstätigkeit**						
1901	18. Zuwendungen für Investitionstätigkeit	0,00	0,00	0,00	0,00	0,00	0,00
2000	19. Beiträge u.ä. Entgelte für Investitionstätigk.	0,00	0,00	0,00	0,00	0,00	0,00
2100	20. Veräußerung von Sachvermögen	0,00	0,00	0,00	0,00	0,00	0,00
2200	21. Veräußerung von Finanzvermögensanlagen	0,00	0,00	0,00	0,00	0,00	0,00
2300	22. sonstige Investitionstätigkeit	0,00	0,00	0,00	0,00	0,00	0,00
2400	**23. = Summe d. Einz. aus Investitionstätigkeit**	**0,00**	**0,00**	**0,00**	**0,00**	**0,00**	**0,00**
2500	**Auszahlungen für Investitionstätigkeit**						
2501	24. Erwerb von Grundstücken und Gebäuden	0,00	0,00	0,00	0,00	0,00	0,00
2600	25. Baumaßnahmen	0,00	0,00	0,00	0,00	0,00	0,00
2700	26. Erwerb von beweglichem Sachvermögen	0,00	0,00	0,00	0,00	0,00	0,00
2800	27. Erwerb von Finanzvermögensanlagen	0,00	0,00	0,00	0,00	0,00	0,00
2900	28. Aktivierbare Zuwendungen	0,00	0,00	0,00	0,00	0,00	0,00
3000	29. Sonstige Investitionstätigkeit	0,00	0,00	0,00	0,00	0,00	0,00
3100	**30. = Summe d. Ausz. für Investitionstätigkeit**	**0,00**	**0,00**	**0,00**	**0,00**	**0,00**	**0,00**
3200	**31. Saldo aus Investitionstätigkeit**	**0,00**	**0,00**	**0,00**	**0,00**	**0,00**	**0,00**
3300	**32. Finanzmittel-Überschuss/Fehlbetrag**	**-4.659,79**	**-3.500,00**	**-3.600,00**	**-3.700,00**	**-3.700,00**	**-3.700,00**
3400	**Ein-, Auszahlungen aus Finanzierungstätigkeit**						
3401	33. Einz. Aufn. v. Kred. u. inn. Darl. f. Inv.	0,00	0,00	0,00	0,00	0,00	0,00
3500	34. Ausz. Tilg. v. Kred. u. Rückz.v. inn. Darl.	0,00	0,00	0,00	0,00	0,00	0,00
3600	**35. Saldo Finanzierungstätigkeit**	**0,00**	**0,00**	**0,00**	**0,00**	**0,00**	**0,00**
3700	**36. Finanzmittelveränderung**	**-4.659,79**	**-3.500,00**	**-3.600,00**	**-3.700,00**	**-3.700,00**	**-3.700,00**

Teilfinanzhaushalt Produkt 42402 Sportplätze

Gemeinde Rennau

Nr.	Bezeichnung	Ergebnis 2022	Ansatz 2023	Ansatz 2024	Plan 2025	Plan 2026	Plan 2027
6488000	Erstattungen von übrigen Bereichen	275,63	200,00	200,00	200,00	200,00	200,00
7211000	Unterhaltung der Grundstücke und baulichen Anlagen	-1.681,97	-500,00	-500,00	-500,00	-500,00	-500,00
7212000	Unterhaltung des sonstigen unbeweglichen Vermögens	-3.000,00	-3.000,00	-3.000,00	-3.000,00	-3.000,00	-3.000,00
7241600	Gebäudeversicherungen	-143,27	-200,00	-200,00	-200,00	-200,00	-200,00
7452000	Erstatt. Ausz. Dritt. aus lfd. Verw.tätig. an Gem.	-110,18	0,00	-100,00	-200,00	-200,00	-200,00

Produktbeschreibung Produkt 57301 Dorfgemeinschaftshäuser

Gemeinde Rennau

Verantwortliche Organisationseinheit	Schule, Kultur, Kindergärten und Sport
Verantw. Personen	Leiter des Fachbereiches I
Produktbeschreibung	Bereitstellung der gemeindeeigenen Einrichtungen für Veranstaltungen der Dorfgemeinschaft, der Vereine und Verbände sowie für private Feiern Es handelt sich um folgende Einrichtungen: Hasenwinkelhaus und Mehrzweckhalle Das Schützenhus Ahmstorf ist dem Produkt 11180 zugeordnet
Auftragsgrundlage	freiwillige Aufgabe
Allgemeine Ziele	Pflege und Förderung der Dorfgemeinschaft Förderung des örtlichen Vereinswesens

Teilergebnishaushalt Produkt 57301 Dorfgemeinschaftshäuser

Gemeinde Rennau

Nr.	Bezeichnung	Ergebnis 2022	Ansatz 2023	Ansatz 2024	Plan 2025	Plan 2026	Plan 2027
000	**Ordentliche Erträge**						
010	1. Steuern und ähnliche Abgaben	0,00	0,00	0,00	0,00	0,00	0,00
020	2. Zuwendungen und allgemeine Umlagen außer für Investitionstätigkeit	0,00	0,00	0,00	0,00	0,00	0,00
030	3. Auflösungserträge aus Sonderposten	840,52	800,00	800,00	800,00	800,00	800,00
040	4. sonstige Transfererträge	0,00	0,00	0,00	0,00	0,00	0,00
050	5. öffentlich-rechtliche Entgelte außer Beiträgen u.ä. Entgelten für Inv.-Tätigkeit	2.005,40	1.000,00	2.000,00	2.000,00	2.000,00	2.000,00
060	6. privatrechtliche Entgelte	0,00	0,00	0,00	0,00	0,00	0,00
070	7. Kostenerstattungen und Kostenumlagen	3.105,48	1.700,00	1.600,00	1.600,00	1.600,00	1.600,00
080	8. Zinsen und ähnliche Finanzerträge	0,00	0,00	0,00	0,00	0,00	0,00
090	9. Aktivierungsfähige Eigenleistungen	0,00	0,00	0,00	0,00	0,00	0,00
100	10. Bestandsveränderungen	0,00	0,00	0,00	0,00	0,00	0,00
110	11. sonstige ordentliche Erträge	28.144,87	0,00	0,00	0,00	0,00	0,00
120	**12.= Summe ordentliche Erträge**	**34.096,27**	**3.500,00**	**4.400,00**	**4.400,00**	**4.400,00**	**4.400,00**
130	**Ordentliche Aufwendungen**						
131	13. Personalaufwendungen	938,04	1.100,00	1.200,00	1.200,00	1.400,00	1.400,00
140	14. Versorgungsaufwendungen	0,00	0,00	0,00	0,00	0,00	0,00
150	15. Aufwendungen für Sach-/Dienstleistungen	33.730,78	32.800,00	81.300,00	21.500,00	21.300,00	22.100,00
160	16. Abschreibungen	8.650,64	8.600,00	8.600,00	8.600,00	8.600,00	8.600,00
170	17. Zinsen und ähnliche Aufwendungen	0,00	0,00	0,00	0,00	0,00	0,00
180	18. Transferaufwendungen	0,00	0,00	0,00	0,00	0,00	0,00
190	19. sonstige ordentliche Aufwendungen	1.409,73	6.600,00	2.500,00	2.800,00	2.800,00	2.800,00
200	**20. = Summe ordentliche Aufwendungen**	**44.729,19**	**49.100,00**	**93.600,00**	**34.100,00**	**34.100,00**	**34.900,00**
210	**21. Ordentliches Ergebnis**	**-10.632,92**	**-45.600,00**	**-89.200,00**	**-29.700,00**	**-29.700,00**	**-30.500,00**
220	22. außerordentliche Erträge	0,00	0,00	0,00	0,00	0,00	0,00
230	23. außerordentliche Aufwendungen	0,00	0,00	0,00	0,00	0,00	0,00
240	**24. außerordentliches Ergebnis**	**0,00**	**0,00**	**0,00**	**0,00**	**0,00**	**0,00**
250	**25. Jahresergebnis**	**-10.632,92**	**-45.600,00**	**-89.200,00**	**-29.700,00**	**-29.700,00**	**-30.500,00**
260	26. Erträge aus internen Leistungsbeziehungen	0,00	0,00	0,00	0,00	0,00	0,00
270	27. Aufwendungen aus internen Leistungsbeziehungen	0,00	0,00	0,00	0,00	0,00	0,00
280	**28. Saldo aus internen Leistungsbeziehungen**	**0,00**	**0,00**	**0,00**	**0,00**	**0,00**	**0,00**
290	**29. Erg. unter Berücks. d. internen Leistungsbez.**	**-10.632,92**	**-45.600,00**	**-89.200,00**	**-29.700,00**	**-29.700,00**	**-30.500,00**

Erläuterungen

zu Teilposition 150

SK 4211000: 2024: 50.000 €: DGH Rottorf: Blitzschutzanlage einschl. Ringerder
10.000 €: DGH Rottorf: Heizungserneuerung
5.500 €: allgemeine Unterhaltung

Teilergebnishaushalt Produkt 57301 Dorfgemeinschaftshäuser

Gemeinde Rennau

Nr.	Bezeichnung	Ergebnis 2022	Ansatz 2023	Ansatz 2024	Plan 2025	Plan 2026	Plan 2027
3161000	Erträge a.d.Auflösung v.Sonderposten a.Invest.Zuw.	-840,52	-800,00	-800,00	-800,00	-800,00	-800,00
3321100	Benutzungsgebühren und ähnliche Entgelte	-2.005,40	-1.000,00	-2.000,00	-2.000,00	-2.000,00	-2.000,00
3488000	Erträge aus Kostenerst./-umlagen übrige Bereiche	-3.105,48	-1.700,00	-1.600,00	-1.600,00	-1.600,00	-1.600,00
3582000	Erträge a. d. Auflös. o. Herabsetz. v. Rückstell.	-28.144,87	0,00	0,00	0,00	0,00	0,00
4012000	Arbeitnehmer	720,00	800,00	900,00	900,00	1.000,00	1.000,00
4032000	Beitr. z. ges. Sozialvers.Arbeitnehmer	218,04	300,00	300,00	300,00	400,00	400,00
4211000	Unterhaltung der Grundstücke u. baulichen Anlagen	25.982,42	14.900,00	65.500,00	5.700,00	5.500,00	6.300,00
4221000	Unterhaltung des beweglichen Vermögens	22,46	300,00	300,00	300,00	300,00	300,00
4222000	Erwerb geringw. Vermögensgegenstände	0,00	5.200,00	200,00	200,00	200,00	200,00
4241100	Wasser	1.327,93	1.500,00	1.500,00	1.500,00	1.500,00	1.500,00
4241200	Strom	2.905,46	4.500,00	7.500,00	7.500,00	7.500,00	7.500,00
4241300	Heizung	783,57	3.500,00	3.000,00	3.000,00	3.000,00	3.000,00
4241400	Reinigung	0,00	100,00	100,00	100,00	100,00	100,00
4241500	Abgaben und Abfallentsorgung	506,94	300,00	500,00	500,00	500,00	500,00
4241600	Gebäudeversicherungen u. a.	2.202,00	2.500,00	2.700,00	2.700,00	2.700,00	2.700,00
4431120	Post- und Fernmeldegebühren	721,44	1.000,00	800,00	800,00	800,00	800,00
4452200	Erstatt. Aufw. Dritter aus lfd. Verw.tätigk. Gem. (BHof)	482,80	5.600,00	1.500,00	1.800,00	1.800,00	1.800,00
4458000	Erstatt. Aufw. Dritter aus lfd. Verw.tätigk. übr.B	205,49	0,00	200,00	200,00	200,00	200,00
4711300	Abschreibungen auf Gebäude	8.650,64	8.600,00	8.600,00	8.600,00	8.600,00	8.600,00

Teilfinanzhaushalt Produkt 57301 Dorfgemeinschaftshäuser

Gemeinde Rennau

Nr.	Bezeichnung	Ergebnis 2022	Ansatz 2023	Ansatz 2024	Plan 2025	Plan 2026	Plan 2027
0000	**Einzahlungen aus laufender Verwaltungstätigkeit**						
0100	1. Steuern und ähnliche Abgaben	0,00	0,00	0,00	0,00	0,00	0,00
0200	2. Zuwendungen und allgemeine Umlagen (außer für Investitionstätigkeit)	0,00	0,00	0,00	0,00	0,00	0,00
0300	3. sonstige Transfereinzahlungen	0,00	0,00	0,00	0,00	0,00	0,00
0400	4. öffentlich-rechtliche Entgelte (außer Beitr. u. ähnl. Entgelte f. Inv.-Tätigkeit)	1.639,30	1.000,00	2.000,00	2.000,00	2.000,00	2.000,00
0500	5. privatrechtliche Entgelte (außer für Investitionstätigkeit)	0,00	0,00	0,00	0,00	0,00	0,00
0600	6. Kostenerstattungen und Kostenumlagen (außer für Investitionstätigkeit)	3.947,73	1.700,00	1.600,00	1.600,00	1.600,00	1.600,00
0700	7. Zinsen und ähnliche Einzahlungen	0,00	0,00	0,00	0,00	0,00	0,00
0900	8. sonstige haushaltswirksame Einzahlungen	0,00	0,00	0,00	0,00	0,00	0,00
1000	**9. =Summe d. Einz. aus lfd. Verwaltungstätigkeit**	**5.587,03**	**2.700,00**	**3.600,00**	**3.600,00**	**3.600,00**	**3.600,00**
1100	**Auszahlungen aus laufender Verwaltungstätigkeit**						
1101	10. Personalauszahlungen	938,04	1.100,00	1.200,00	1.200,00	1.400,00	1.400,00
1200	11. Versorgungsauszahlungen	0,00	0,00	0,00	0,00	0,00	0,00
1300	12. Auszahlungen für Sach- und Dienstleistungen und für geringwertige Vermögensgegenstände	31.652,68	32.800,00	81.300,00	21.500,00	21.300,00	22.100,00
1400	13. Zinsen und ähnliche Auszahlungen	0,00	0,00	0,00	0,00	0,00	0,00
1500	14. Transferauszahlungen (außer für Investitionstätigkeit)	0,00	0,00	0,00	0,00	0,00	0,00
1600	15. sonstige haushaltswirksame Auszahlungen	1.204,24	6.600,00	2.500,00	2.800,00	2.800,00	2.800,00
1700	**16. = Summe d. Ausz. aus lfd. Verwaltungstätigkeit**	**33.794,96**	**40.500,00**	**85.000,00**	**25.500,00**	**25.500,00**	**26.300,00**
1800	**17. Saldo aus laufender Verwaltungstätigkeit**	**-28.207,93**	**-37.800,00**	**-81.400,00**	**-21.900,00**	**-21.900,00**	**-22.700,00**
1900	**Einzahlungen für Investitionstätigkeit**						
1901	18. Zuwendungen für Investitionstätigkeit	0,00	0,00	0,00	0,00	0,00	0,00
2000	19. Beiträge u.ä. Entgelte für Investitionstätigk.	0,00	0,00	0,00	0,00	0,00	0,00
2100	20. Veräußerung von Sachvermögen	0,00	0,00	0,00	0,00	0,00	0,00
2200	21. Veräußerung von Finanzvermögensanlagen	0,00	0,00	0,00	0,00	0,00	0,00
2300	22. sonstige Investitionstätigkeit	0,00	0,00	0,00	0,00	0,00	0,00
2400	**23. = Summe d. Einz. aus Investitionstätigkeit**	**0,00**	**0,00**	**0,00**	**0,00**	**0,00**	**0,00**
2500	**Auszahlungen für Investitionstätigkeit**						
2501	24. Erwerb von Grundstücken und Gebäuden	0,00	0,00	0,00	0,00	0,00	0,00
2600	25. Baumaßnahmen	0,00	0,00	0,00	0,00	0,00	0,00
2700	26. Erwerb von beweglichem Sachvermögen	0,00	0,00	0,00	0,00	0,00	0,00
2800	27. Erwerb von Finanzvermögensanlagen	0,00	0,00	0,00	0,00	0,00	0,00
2900	28. Aktivierbare Zuwendungen	0,00	0,00	0,00	0,00	0,00	0,00
3000	29. Sonstige Investitionstätigkeit	0,00	0,00	0,00	0,00	0,00	0,00
3100	**30. = Summe d. Ausz. für Investitionstätigkeit**	**0,00**	**0,00**	**0,00**	**0,00**	**0,00**	**0,00**
3200	**31. Saldo aus Investitionstätigkeit**	**0,00**	**0,00**	**0,00**	**0,00**	**0,00**	**0,00**
3300	**32. Finanzmittel-Überschuss/Fehlbetrag**	**-28.207,93**	**-37.800,00**	**-81.400,00**	**-21.900,00**	**-21.900,00**	**-22.700,00**
3400	**Ein-, Auszahlungen aus Finanzierungstätigkeit**						
3401	33. Einz. Aufn. v. Kred. u. inn. Darl. f. Inv.	0,00	0,00	0,00	0,00	0,00	0,00
3500	34. Ausz. Tilg. v. Kred. u. Rückz.v. inn. Darl.	0,00	0,00	0,00	0,00	0,00	0,00
3600	**35. Saldo Finanzierungstätigkeit**	**0,00**	**0,00**	**0,00**	**0,00**	**0,00**	**0,00**
3700	**36. Finanzmittelveränderung**	**-28.207,93**	**-37.800,00**	**-81.400,00**	**-21.900,00**	**-21.900,00**	**-22.700,00**

Teilfinanzhaushalt Produkt 57301 Dorfgemeinschaftshäuser

Gemeinde Rennau

Nr.	Bezeichnung	Ergebnis 2022	Ansatz 2023	Ansatz 2024	Plan 2025	Plan 2026	Plan 2027
6321100	Benutzungsgebühren und ähnliche Entgelte	1.639,30	1.000,00	2.000,00	2.000,00	2.000,00	2.000,00
6488000	Erstattungen von übrigen Bereichen	3.947,73	1.700,00	1.600,00	1.600,00	1.600,00	1.600,00
7012000	Arbeitnehmer	-720,00	-800,00	-900,00	-900,00	-1.000,00	-1.000,00
7032000	Beitr. z. ges. Sozialvers. Arbeitnehmer	-218,04	-300,00	-300,00	-300,00	-400,00	-400,00
7211000	Unterhaltung der Grundstücke und baulichen Anlagen	-24.744,59	-14.900,00	-65.500,00	-5.700,00	-5.500,00	-6.300,00
7221000	Unterhaltung des beweglichen Vermögens	-22,46	-300,00	-300,00	-300,00	-300,00	-300,00
7222000	Erwerb geringwertiger Vermögensgegenstände	0,00	-5.200,00	-200,00	-200,00	-200,00	-200,00
7241100	Wasser	-1.176,37	-1.500,00	-1.500,00	-1.500,00	-1.500,00	-1.500,00
7241200	Strom	-1.757,76	-4.500,00	-7.500,00	-7.500,00	-7.500,00	-7.500,00
7241300	Heizung	-1.368,66	-3.500,00	-3.000,00	-3.000,00	-3.000,00	-3.000,00
7241400	Reinigung	0,00	-100,00	-100,00	-100,00	-100,00	-100,00
7241500	Abgaben und Abfallentsorgung	-380,84	-300,00	-500,00	-500,00	-500,00	-500,00
7241600	Gebäudeversicherungen	-2.202,00	-2.500,00	-2.700,00	-2.700,00	-2.700,00	-2.700,00
7431120	Post- und Fernmeldegebühren	-721,44	-1.000,00	-800,00	-800,00	-800,00	-800,00
7452000	Erstatt. Ausz. Dritt. aus lfd. Verw.tätig. an Gem.	-482,80	-5.600,00	-1.500,00	-1.800,00	-1.800,00	-1.800,00
7458000	Erstatt. Ausz. Dritt. aus lfd. Verw.tätig. an übrB	0,00	0,00	-200,00	-200,00	-200,00	-200,00

3. Teilhaushalt

2.2. Finanzwirtschaft

Teilergebnishaushalt FB 2 Finanzverwaltung

Gemeinde Rennau

Nr.	Bezeichnung	Ergebnis 2022	Ansatz 2023	Ansatz 2024	Plan 2025	Plan 2026	Plan 2027
000	**Ordentliche Erträge**						
010	1. Steuern und ähnliche Abgaben	783.640,79	681.900,00	737.700,00	761.600,00	779.400,00	792.100,00
020	2. Zuwendungen und allgemeine Umlagen außer für Investitionstätigkeit	218.464,00	94.400,00	0,00	50.000,00	50.000,00	50.000,00
030	3. Auflösungserträge aus Sonderposten	4.290,32	4.300,00	4.300,00	4.300,00	3.800,00	3.600,00
040	4. sonstige Transfererträge	0,00	0,00	0,00	0,00	0,00	0,00
050	5. öffentlich-rechtliche Entgelte außer Beiträgen u.ä. Entgelten für Inv.-Tätigkeit	0,00	0,00	0,00	0,00	0,00	0,00
060	6. privatrechtliche Entgelte	0,00	0,00	0,00	0,00	0,00	0,00
070	7. Kostenerstattungen und Kostenumlagen	0,00	0,00	0,00	0,00	0,00	0,00
080	8. Zinsen und ähnliche Finanzerträge	2.220,24	2.700,00	2.600,00	2.600,00	2.600,00	2.600,00
090	9. Aktivierungsfähige Eigenleistungen	0,00	0,00	0,00	0,00	0,00	0,00
100	10. Bestandsveränderungen	0,00	0,00	0,00	0,00	0,00	0,00
110	11. sonstige ordentliche Erträge	28.279,11	20.500,00	21.000,00	21.000,00	21.000,00	21.000,00
120	**12.= Summe ordentliche Erträge**	**1.036.894,46**	**803.800,00**	**765.600,00**	**839.500,00**	**856.800,00**	**869.300,00**
130	**Ordentliche Aufwendungen**						
131	13. Personalaufwendungen	0,00	0,00	0,00	0,00	0,00	0,00
140	14. Versorgungsaufwendungen	0,00	0,00	0,00	0,00	0,00	0,00
150	15. Aufwendungen für Sach-/Dienstleistungen	0,00	0,00	0,00	0,00	0,00	0,00
160	16. Abschreibungen	0,04	0,00	0,00	0,00	0,00	0,00
170	17. Zinsen und ähnliche Aufwendungen	6.613,77	18.100,00	43.800,00	46.900,00	46.900,00	46.300,00
180	18. Transferaufwendungen	638.840,00	713.400,00	717.300,00	680.300,00	680.300,00	680.300,00
190	19. sonstige ordentliche Aufwendungen	4.772,55	2.600,00	2.600,00	2.600,00	2.600,00	2.600,00
200	**20. = Summe ordentliche Aufwendungen**	**650.226,36**	**734.100,00**	**763.700,00**	**729.800,00**	**729.800,00**	**729.200,00**
210	**21. Ordentliches Ergebnis**	**386.668,10**	**69.700,00**	**1.900,00**	**109.700,00**	**127.000,00**	**140.100,00**
220	22. außerordentliche Erträge	0,00	0,00	0,00	0,00	0,00	0,00
230	23. außerordentliche Aufwendungen	0,00	0,00	0,00	0,00	0,00	0,00
240	**24. außerordentliches Ergebnis**	**0,00**	**0,00**	**0,00**	**0,00**	**0,00**	**0,00**
250	**25. Jahresergebnis**	**386.668,10**	**69.700,00**	**1.900,00**	**109.700,00**	**127.000,00**	**140.100,00**
260	26. Erträge aus internen Leistungsbeziehungen	0,00	0,00	0,00	0,00	0,00	0,00
270	27. Aufwendungen aus internen Leistungsbeziehungen	0,00	0,00	0,00	0,00	0,00	0,00
280	**28. Saldo aus internen Leistungsbeziehungen**	**0,00**	**0,00**	**0,00**	**0,00**	**0,00**	**0,00**
290	**29. Erg. unter Berücks. d. internen Leistungsbez.**	**386.668,10**	**69.700,00**	**1.900,00**	**109.700,00**	**127.000,00**	**140.100,00**

Teilfinanzhaushalt FB 2 Finanzverwaltung

Gemeinde Rennau

Nr.	Bezeichnung	Ergebnis 2022	Ansatz 2023	Ansatz 2024	Plan 2025	Plan 2026	Plan 2027
0000	**Einzahlungen aus laufender Verwaltungstätigkeit**						
0100	1. Steuern und ähnliche Abgaben	793.072,96	681.900,00	737.700,00	761.600,00	779.400,00	792.100,00
0200	2. Zuwendungen und allgemeine Umlagen (außer für Investitionstätigkeit)	218.464,00	94.400,00	0,00	50.000,00	50.000,00	50.000,00
0300	3. sonstige Transfereinzahlungen	0,00	0,00	0,00	0,00	0,00	0,00
0400	4. öffentlich-rechtliche Entgelte (außer Beitr. u. ähnl. Entgelte f. Inv.-Tätigkeit)	0,00	0,00	0,00	0,00	0,00	0,00
0500	5. privatrechtliche Entgelte (außer für Investitionstätigkeit)	0,00	0,00	0,00	0,00	0,00	0,00
0600	6. Kostenerstattungen und Kostenumlagen (außer für Investitionstätigkeit)	0,00	0,00	0,00	0,00	0,00	0,00
0700	7. Zinsen und ähnliche Einzahlungen	3.794,58	2.700,00	2.600,00	2.600,00	2.600,00	2.600,00
0900	8. sonstige haushaltswirksame Einzahlungen	25.585,07	20.500,00	21.000,00	21.000,00	21.000,00	21.000,00
1000	**9. =Summe d. Einz. aus lfd. Verwaltungstätigkeit**	**1.040.916,61**	**799.500,00**	**761.300,00**	**835.200,00**	**853.000,00**	**865.700,00**
1100	**Auszahlungen aus laufender Verwaltungstätigkeit**						
1101	10. Personalauszahlungen	0,00	0,00	0,00	0,00	0,00	0,00
1200	11. Versorgungsauszahlungen	0,00	0,00	0,00	0,00	0,00	0,00
1300	12. Auszahlungen für Sach- und Dienstleistungen und für geringwertige Vermögensgegenstände	0,00	0,00	0,00	0,00	0,00	0,00
1400	13. Zinsen und ähnliche Auszahlungen	4.660,42	18.100,00	43.800,00	46.900,00	46.900,00	46.300,00
1500	14. Transferauszahlungen (außer für Investitionstätigkeit)	635.652,00	713.400,00	717.300,00	680.300,00	680.300,00	680.300,00
1600	15. sonstige haushaltswirksame Auszahlungen	4.772,55	2.600,00	2.600,00	2.600,00	2.600,00	2.600,00
1700	**16. = Summe d. Ausz. aus lfd. Verwaltungstätigkeit**	**645.084,97**	**734.100,00**	**763.700,00**	**729.800,00**	**729.800,00**	**729.200,00**
1800	**17. Saldo aus laufender Verwaltungstätigkeit**	**395.831,64**	**65.400,00**	**-2.400,00**	**105.400,00**	**123.200,00**	**136.500,00**
1900	**Einzahlungen für Investitionstätigkeit**						
1901	18. Zuwendungen für Investitionstätigkeit	0,00	0,00	0,00	0,00	0,00	0,00
2000	19. Beiträge u.ä. Entgelte für Investitionstätigk.	0,00	0,00	0,00	0,00	0,00	0,00
2100	20. Veräußerung von Sachvermögen	0,00	0,00	0,00	0,00	0,00	0,00
2200	21. Veräußerung von Finanzvermögensanlagen	0,00	0,00	0,00	0,00	0,00	0,00
2300	22. sonstige Investitionstätigkeit	0,00	0,00	0,00	0,00	0,00	0,00
2400	**23. = Summe d. Einz. aus Investitionstätigkeit**	**0,00**	**0,00**	**0,00**	**0,00**	**0,00**	**0,00**
2500	**Auszahlungen für Investitionstätigkeit**						
2501	24. Erwerb von Grundstücken und Gebäuden	0,00	0,00	0,00	0,00	0,00	0,00
2600	25. Baumaßnahmen	0,00	0,00	0,00	0,00	0,00	0,00
2700	26. Erwerb von beweglichem Sachvermögen	0,00	0,00	0,00	0,00	0,00	0,00
2800	27. Erwerb von Finanzvermögensanlagen	0,00	0,00	0,00	0,00	0,00	0,00
2900	28. Aktivierbare Zuwendungen	0,00	0,00	0,00	0,00	0,00	0,00
3000	29. Sonstige Investitionstätigkeit	0,00	0,00	0,00	0,00	0,00	0,00
3100	**30. = Summe d. Ausz. für Investitionstätigkeit**	**0,00**	**0,00**	**0,00**	**0,00**	**0,00**	**0,00**
3200	**31. Saldo aus Investitionstätigkeit**	**0,00**	**0,00**	**0,00**	**0,00**	**0,00**	**0,00**
3300	**32. Finanzmittel-Überschuss/Fehlbetrag**	**395.831,64**	**65.400,00**	**-2.400,00**	**105.400,00**	**123.200,00**	**136.500,00**
3400	**Ein-, Auszahlungen aus Finanzierungstätigkeit**						
3401	33. Einz. Aufn. v. Kred. u. inn. Darl. f. Inv.	218.800,00	0,00	0,00	0,00	0,00	0,00
3500	34. Ausz. Tilg. v. Kred. u. Rückz.v. inn. Darl.	50.479,60	169.000,00	67.000,00	68.000,00	68.300,00	163.700,00
3600	**35. Saldo Finanzierungstätigkeit**	**168.320,40**	**-169.000,00**	**-67.000,00**	**-68.000,00**	**-68.300,00**	**-163.700,00**
3700	**36. Finanzmittelveränderung**	**564.152,04**	**-103.600,00**	**-69.400,00**	**37.400,00**	**54.900,00**	**-27.200,00**

Teilergebnishaushalt 2.2 Finanzwirtschaft

Gemeinde Rennau

Nr.	Bezeichnung	Ergebnis 2022	Ansatz 2023	Ansatz 2024	Plan 2025	Plan 2026	Plan 2027
000	**Ordentliche Erträge**						
010	1. Steuern und ähnliche Abgaben	783.640,79	681.900,00	737.700,00	761.600,00	779.400,00	792.100,00
020	2. Zuwendungen und allgemeine Umlagen außer für Investitionstätigkeit	218.464,00	94.400,00	0,00	50.000,00	50.000,00	50.000,00
030	3. Auflösungserträge aus Sonderposten	4.290,32	4.300,00	4.300,00	4.300,00	3.800,00	3.600,00
040	4. sonstige Transfererträge	0,00	0,00	0,00	0,00	0,00	0,00
050	5. öffentlich-rechtliche Entgelte außer Beiträgen u.ä. Entgelten für Inv.-Tätigkeit	0,00	0,00	0,00	0,00	0,00	0,00
060	6. privatrechtliche Entgelte	0,00	0,00	0,00	0,00	0,00	0,00
070	7. Kostenerstattungen und Kostenumlagen	0,00	0,00	0,00	0,00	0,00	0,00
080	8. Zinsen und ähnliche Finanzerträge	2.220,24	2.700,00	2.600,00	2.600,00	2.600,00	2.600,00
090	9. Aktivierungsfähige Eigenleistungen	0,00	0,00	0,00	0,00	0,00	0,00
100	10. Bestandsveränderungen	0,00	0,00	0,00	0,00	0,00	0,00
110	11. sonstige ordentliche Erträge	28.279,11	20.500,00	21.000,00	21.000,00	21.000,00	21.000,00
120	**12.= Summe ordentliche Erträge**	**1.036.894,46**	**803.800,00**	**765.600,00**	**839.500,00**	**856.800,00**	**869.300,00**
130	**Ordentliche Aufwendungen**						
131	13. Personalaufwendungen	0,00	0,00	0,00	0,00	0,00	0,00
140	14. Versorgungsaufwendungen	0,00	0,00	0,00	0,00	0,00	0,00
150	15. Aufwendungen für Sach-/Dienstleistungen	0,00	0,00	0,00	0,00	0,00	0,00
160	16. Abschreibungen	0,04	0,00	0,00	0,00	0,00	0,00
170	17. Zinsen und ähnliche Aufwendungen	6.613,77	18.100,00	43.800,00	46.900,00	46.900,00	46.300,00
180	18. Transferaufwendungen	638.840,00	713.400,00	717.300,00	680.300,00	680.300,00	680.300,00
190	19. sonstige ordentliche Aufwendungen	4.772,55	2.600,00	2.600,00	2.600,00	2.600,00	2.600,00
200	**20. = Summe ordentliche Aufwendungen**	**650.226,36**	**734.100,00**	**763.700,00**	**729.800,00**	**729.800,00**	**729.200,00**
210	**21. Ordentliches Ergebnis**	**386.668,10**	**69.700,00**	**1.900,00**	**109.700,00**	**127.000,00**	**140.100,00**
220	22. außerordentliche Erträge	0,00	0,00	0,00	0,00	0,00	0,00
230	23. außerordentliche Aufwendungen	0,00	0,00	0,00	0,00	0,00	0,00
240	**24. außerordentliches Ergebnis**	**0,00**	**0,00**	**0,00**	**0,00**	**0,00**	**0,00**
250	**25. Jahresergebnis**	**386.668,10**	**69.700,00**	**1.900,00**	**109.700,00**	**127.000,00**	**140.100,00**
260	26. Erträge aus internen Leistungsbeziehungen	0,00	0,00	0,00	0,00	0,00	0,00
270	27. Aufwendungen aus internen Leistungsbeziehungen	0,00	0,00	0,00	0,00	0,00	0,00
280	**28. Saldo aus internen Leistungsbeziehungen**	**0,00**	**0,00**	**0,00**	**0,00**	**0,00**	**0,00**
290	**29. Erg. unter Berücks. d. internen Leistungsbez.**	**386.668,10**	**69.700,00**	**1.900,00**	**109.700,00**	**127.000,00**	**140.100,00**

Teilfinanzhaushalt 2.2 Finanzwirtschaft

Gemeinde Rennau

Nr.	Bezeichnung	Ergebnis 2022	Ansatz 2023	Ansatz 2024	Plan 2025	Plan 2026	Plan 2027
0000	**Einzahlungen aus laufender Verwaltungstätigkeit**						
0100	1. Steuern und ähnliche Abgaben	793.072,96	681.900,00	737.700,00	761.600,00	779.400,00	792.100,00
0200	2. Zuwendungen und allgemeine Umlagen (außer für Investitionstätigkeit)	218.464,00	94.400,00	0,00	50.000,00	50.000,00	50.000,00
0300	3. sonstige Transfereinzahlungen	0,00	0,00	0,00	0,00	0,00	0,00
0400	4. öffentlich-rechtliche Entgelte (außer Beitr. u. ähnl. Entgelte f. Inv.-Tätigkeit)	0,00	0,00	0,00	0,00	0,00	0,00
0500	5. privatrechtliche Entgelte (außer für Investitionstätigkeit)	0,00	0,00	0,00	0,00	0,00	0,00
0600	6. Kostenerstattungen und Kostenumlagen (außer für Investitionstätigkeit)	0,00	0,00	0,00	0,00	0,00	0,00
0700	7. Zinsen und ähnliche Einzahlungen	3.794,58	2.700,00	2.600,00	2.600,00	2.600,00	2.600,00
0900	8. sonstige haushaltswirksame Einzahlungen	25.585,07	20.500,00	21.000,00	21.000,00	21.000,00	21.000,00
1000	**9. =Summe d. Einz. aus lfd. Verwaltungstätigkeit**	**1.040.916,61**	**799.500,00**	**761.300,00**	**835.200,00**	**853.000,00**	**865.700,00**
1100	**Auszahlungen aus laufender Verwaltungstätigkeit**						
1101	10. Personalauszahlungen	0,00	0,00	0,00	0,00	0,00	0,00
1200	11. Versorgungsauszahlungen	0,00	0,00	0,00	0,00	0,00	0,00
1300	12. Auszahlungen für Sach- und Dienstleistungen und für geringwertige Vermögensgegenstände	0,00	0,00	0,00	0,00	0,00	0,00
1400	13. Zinsen und ähnliche Auszahlungen	4.660,42	18.100,00	43.800,00	46.900,00	46.900,00	46.300,00
1500	14. Transferauszahlungen (außer für Investitionstätigkeit)	635.652,00	713.400,00	717.300,00	680.300,00	680.300,00	680.300,00
1600	15. sonstige haushaltswirksame Auszahlungen	4.772,55	2.600,00	2.600,00	2.600,00	2.600,00	2.600,00
1700	**16. = Summe d. Ausz. aus lfd. Verwaltungstätigkeit**	**645.084,97**	**734.100,00**	**763.700,00**	**729.800,00**	**729.800,00**	**729.200,00**
1800	**17. Saldo aus laufender Verwaltungstätigkeit**	**395.831,64**	**65.400,00**	**-2.400,00**	**105.400,00**	**123.200,00**	**136.500,00**
1900	**Einzahlungen für Investitionstätigkeit**						
1901	18. Zuwendungen für Investitionstätigkeit	0,00	0,00	0,00	0,00	0,00	0,00
2000	19. Beiträge u.ä. Entgelte für Investitionstätigk.	0,00	0,00	0,00	0,00	0,00	0,00
2100	20. Veräußerung von Sachvermögen	0,00	0,00	0,00	0,00	0,00	0,00
2200	21. Veräußerung von Finanzvermögensanlagen	0,00	0,00	0,00	0,00	0,00	0,00
2300	22. sonstige Investitionstätigkeit	0,00	0,00	0,00	0,00	0,00	0,00
2400	**23. = Summe d. Einz. aus Investitionstätigkeit**	**0,00**	**0,00**	**0,00**	**0,00**	**0,00**	**0,00**
2500	**Auszahlungen für Investitionstätigkeit**						
2501	24. Erwerb von Grundstücken und Gebäuden	0,00	0,00	0,00	0,00	0,00	0,00
2600	25. Baumaßnahmen	0,00	0,00	0,00	0,00	0,00	0,00
2700	26. Erwerb von beweglichem Sachvermögen	0,00	0,00	0,00	0,00	0,00	0,00
2800	27. Erwerb von Finanzvermögensanlagen	0,00	0,00	0,00	0,00	0,00	0,00
2900	28. Aktivierbare Zuwendungen	0,00	0,00	0,00	0,00	0,00	0,00
3000	29. Sonstige Investitionstätigkeit	0,00	0,00	0,00	0,00	0,00	0,00
3100	**30. = Summe d. Ausz. für Investitionstätigkeit**	**0,00**	**0,00**	**0,00**	**0,00**	**0,00**	**0,00**
3200	**31. Saldo aus Investitionstätigkeit**	**0,00**	**0,00**	**0,00**	**0,00**	**0,00**	**0,00**
3300	**32. Finanzmittel-Überschuss/Fehlbetrag**	**395.831,64**	**65.400,00**	**-2.400,00**	**105.400,00**	**123.200,00**	**136.500,00**
3400	**Ein-, Auszahlungen aus Finanzierungstätigkeit**						
3401	33. Einz. Aufn. v. Kred. u. inn. Darl. f. Inv.	218.800,00	0,00	0,00	0,00	0,00	0,00
3500	34. Ausz. Tilg. v. Kred. u. Rückz.v. inn. Darl.	50.479,60	169.000,00	67.000,00	68.000,00	68.300,00	163.700,00
3600	**35. Saldo Finanzierungstätigkeit**	**168.320,40**	**-169.000,00**	**-67.000,00**	**-68.000,00**	**-68.300,00**	**-163.700,00**
3700	**36. Finanzmittelveränderung**	**564.152,04**	**-103.600,00**	**-69.400,00**	**37.400,00**	**54.900,00**	**-27.200,00**

Produktbeschreibung Produkt 11130 Finanz- und Rechnungswesen

Gemeinde Rennau

Verantwortliche Organisationseinheit	Finanzwirtschaft
Verantw. Personen	Leiter des Fachbereiches II
Produktbeschreibung	Finanzplanung, Haushalts-, Kassen- und Rechnungswesen, Finanzausgleich, Finanzstatistik und Haushaltscontrolling Zahlungsverkehr, Gebührenkassen, Verwahrungen Beitreibung offener Forderungen im Wege der Amtshilfe Festsetzung und Erhebung von Steuern, Veranlagungen, Stundungen
Auftragsgrundlage	NKomVG, KomHKVO, BGB, Insolvenzordnung
Allgemeine Ziele	Ordnungsgemäße Haushaltswirtschaft der Kommune im Sinne der gesetzlichen Grundlagen der doppischen Haushaltsführung Schaffung einer umfassenden Grundlage für eine sparsame und wirtschaftliche und ausgeglichene Haushaltswirtschaft Ordnungsgemäße und termingerechte Erfüllung aller Aufgaben im Zahlungsverkehr, Mahnwesen etc. Zeitnahe und wirtschaftliche Beitreibung von öffentlich-rechtlichen und privatrechtlichen Geld- und Sachforderungen Rechtzeitige und vollständige Steuerfestsetzung und -erhebung

Teilergebnishaushalt Produkt 11130 Finanz- und Rechnungswesen

Gemeinde Rennau

Nr.	Bezeichnung	Ergebnis 2022	Ansatz 2023	Ansatz 2024	Plan 2025	Plan 2026	Plan 2027
000	**Ordentliche Erträge**						
010	1. Steuern und ähnliche Abgaben	0,00	0,00	0,00	0,00	0,00	0,00
020	2. Zuwendungen und allgemeine Umlagen außer für Investitionstätigkeit	0,00	0,00	0,00	0,00	0,00	0,00
030	3. Auflösungserträge aus Sonderposten	0,00	0,00	0,00	0,00	0,00	0,00
040	4. sonstige Transfererträge	0,00	0,00	0,00	0,00	0,00	0,00
050	5. öffentlich-rechtliche Entgelte außer Beiträgen u.ä. Entgelten für Inv.-Tätigkeit	0,00	0,00	0,00	0,00	0,00	0,00
060	6. privatrechtliche Entgelte	0,00	0,00	0,00	0,00	0,00	0,00
070	7. Kostenerstattungen und Kostenumlagen	0,00	0,00	0,00	0,00	0,00	0,00
080	8. Zinsen und ähnliche Finanzerträge	0,00	0,00	0,00	0,00	0,00	0,00
090	9. Aktivierungsfähige Eigenleistungen	0,00	0,00	0,00	0,00	0,00	0,00
100	10. Bestandsveränderungen	0,00	0,00	0,00	0,00	0,00	0,00
110	11. sonstige ordentliche Erträge	5.453,25	400,00	400,00	400,00	400,00	400,00
120	**12.= Summe ordentliche Erträge**	**5.453,25**	**400,00**	**400,00**	**400,00**	**400,00**	**400,00**
130	**Ordentliche Aufwendungen**						
131	13. Personalaufwendungen	0,00	0,00	0,00	0,00	0,00	0,00
140	14. Versorgungsaufwendungen	0,00	0,00	0,00	0,00	0,00	0,00
150	15. Aufwendungen für Sach-/Dienstleistungen	0,00	0,00	0,00	0,00	0,00	0,00
160	16. Abschreibungen	0,04	0,00	0,00	0,00	0,00	0,00
170	17. Zinsen und ähnliche Aufwendungen	0,00	0,00	0,00	0,00	0,00	0,00
180	18. Transferaufwendungen	0,00	0,00	0,00	0,00	0,00	0,00
190	19. sonstige ordentliche Aufwendungen	4.772,55	2.600,00	2.600,00	2.600,00	2.600,00	2.600,00
200	**20. = Summe ordentliche Aufwendungen**	**4.772,59**	**2.600,00**	**2.600,00**	**2.600,00**	**2.600,00**	**2.600,00**
210	**21. Ordentliches Ergebnis**	**680,66**	**-2.200,00**	**-2.200,00**	**-2.200,00**	**-2.200,00**	**-2.200,00**
220	22. außerordentliche Erträge	0,00	0,00	0,00	0,00	0,00	0,00
230	23. außerordentliche Aufwendungen	0,00	0,00	0,00	0,00	0,00	0,00
240	**24. außerordentliches Ergebnis**	**0,00**	**0,00**	**0,00**	**0,00**	**0,00**	**0,00**
250	**25. Jahresergebnis**	**680,66**	**-2.200,00**	**-2.200,00**	**-2.200,00**	**-2.200,00**	**-2.200,00**
260	26. Erträge aus internen Leistungsbeziehungen	0,00	0,00	0,00	0,00	0,00	0,00
270	27. Aufwendungen aus internen Leistungsbeziehungen	0,00	0,00	0,00	0,00	0,00	0,00
280	**28. Saldo aus internen Leistungsbeziehungen**	**0,00**	**0,00**	**0,00**	**0,00**	**0,00**	**0,00**
290	**29. Erg. unter Berücks. d. internen Leistungsbez.**	**680,66**	**-2.200,00**	**-2.200,00**	**-2.200,00**	**-2.200,00**	**-2.200,00**

Teilergebnishaushalt Produkt 11130 Finanz- und Rechnungswesen

Gemeinde Rennau

Nr.	Bezeichnung	Ergebnis 2022	Ansatz 2023	Ansatz 2024	Plan 2025	Plan 2026	Plan 2027
3562000	Säumniszuschläge	-405,45	-300,00	-300,00	-300,00	-300,00	-300,00
3562400	Rücklastschriftgebühren	-47,58	-100,00	-100,00	-100,00	-100,00	-100,00
3562700	Kleinstbeträge	-0,22	0,00	0,00	0,00	0,00	0,00
4431140	Sachverständigen-, Gerichts- und Anwaltskosten	836,97	0,00	0,00	0,00	0,00	0,00
4431150	Gebühren für überörtliche Prüfung	3.888,00	2.500,00	2.500,00	2.500,00	2.500,00	2.500,00
4482100	Rücklastschriftgebühren	47,58	100,00	100,00	100,00	100,00	100,00
4721201	Kleinbeträge	0,04	0,00	0,00	0,00	0,00	0,00

Teilfinanzhaushalt Produkt 11130 Finanz- und Rechnungswesen

Gemeinde Rennau

Nr.	Bezeichnung	Ergebnis 2022	Ansatz 2023	Ansatz 2024	Plan 2025	Plan 2026	Plan 2027
0000	**Einzahlungen aus laufender Verwaltungstätigkeit**						
0100	1. Steuern und ähnliche Abgaben	0,00	0,00	0,00	0,00	0,00	0,00
0200	2. Zuwendungen und allgemeine Umlagen (außer für Investitionstätigkeit)	0,00	0,00	0,00	0,00	0,00	0,00
0300	3. sonstige Transfereinzahlungen	0,00	0,00	0,00	0,00	0,00	0,00
0400	4. öffentlich-rechtliche Entgelte (außer Beitr. u. ähnl. Entgelte f. Inv.-Tätigkeit)	0,00	0,00	0,00	0,00	0,00	0,00
0500	5. privatrechtliche Entgelte (außer für Investitionstätigkeit)	0,00	0,00	0,00	0,00	0,00	0,00
0600	6. Kostenerstattungen und Kostenumlagen (außer für Investitionstätigkeit)	0,00	0,00	0,00	0,00	0,00	0,00
0700	7. Zinsen und ähnliche Einzahlungen	0,00	0,00	0,00	0,00	0,00	0,00
0900	8. sonstige haushaltswirksame Einzahlungen	432,25	400,00	400,00	400,00	400,00	400,00
1000	**9. =Summe d. Einz. aus lfd. Verwaltungstätigkeit**	**432,25**	**400,00**	**400,00**	**400,00**	**400,00**	**400,00**
1100	**Auszahlungen aus laufender Verwaltungstätigkeit**						
1101	10. Personalauszahlungen	0,00	0,00	0,00	0,00	0,00	0,00
1200	11. Versorgungsauszahlungen	0,00	0,00	0,00	0,00	0,00	0,00
1300	12. Auszahlungen für Sach- und Dienstleistungen und für geringwertige Vermögensgegenstände	0,00	0,00	0,00	0,00	0,00	0,00
1400	13. Zinsen und ähnliche Auszahlungen	0,00	0,00	0,00	0,00	0,00	0,00
1500	14. Transferauszahlungen (außer für Investitionstätigkeit)	0,00	0,00	0,00	0,00	0,00	0,00
1600	15. sonstige haushaltswirksame Auszahlungen	4.772,55	2.600,00	2.600,00	2.600,00	2.600,00	2.600,00
1700	**16. = Summe d. Ausz. aus lfd. Verwaltungstätigkeit**	**4.772,55**	**2.600,00**	**2.600,00**	**2.600,00**	**2.600,00**	**2.600,00**
1800	**17. Saldo aus laufender Verwaltungstätigkeit**	**-4.340,30**	**-2.200,00**	**-2.200,00**	**-2.200,00**	**-2.200,00**	**-2.200,00**
1900	**Einzahlungen für Investitionstätigkeit**						
1901	18. Zuwendungen für Investitionstätigkeit	0,00	0,00	0,00	0,00	0,00	0,00
2000	19. Beiträge u.ä. Entgelte für Investitionstätigk.	0,00	0,00	0,00	0,00	0,00	0,00
2100	20. Veräußerung von Sachvermögen	0,00	0,00	0,00	0,00	0,00	0,00
2200	21. Veräußerung von Finanzvermögensanlagen	0,00	0,00	0,00	0,00	0,00	0,00
2300	22. sonstige Investitionstätigkeit	0,00	0,00	0,00	0,00	0,00	0,00
2400	**23. = Summe d. Einz. aus Investitionstätigkeit**	**0,00**	**0,00**	**0,00**	**0,00**	**0,00**	**0,00**
2500	**Auszahlungen für Investitionstätigkeit**						
2501	24. Erwerb von Grundstücken und Gebäuden	0,00	0,00	0,00	0,00	0,00	0,00
2600	25. Baumaßnahmen	0,00	0,00	0,00	0,00	0,00	0,00
2700	26. Erwerb von beweglichem Sachvermögen	0,00	0,00	0,00	0,00	0,00	0,00
2800	27. Erwerb von Finanzvermögensanlagen	0,00	0,00	0,00	0,00	0,00	0,00
2900	28. Aktivierbare Zuwendungen	0,00	0,00	0,00	0,00	0,00	0,00
3000	29. Sonstige Investitionstätigkeit	0,00	0,00	0,00	0,00	0,00	0,00
3100	**30. = Summe d. Ausz. für Investitionstätigkeit**	**0,00**	**0,00**	**0,00**	**0,00**	**0,00**	**0,00**
3200	**31. Saldo aus Investitionstätigkeit**	**0,00**	**0,00**	**0,00**	**0,00**	**0,00**	**0,00**
3300	**32. Finanzmittel-Überschuss/Fehlbetrag**	**-4.340,30**	**-2.200,00**	**-2.200,00**	**-2.200,00**	**-2.200,00**	**-2.200,00**
3400	**Ein-, Auszahlungen aus Finanzierungstätigkeit**						
3401	33. Einz. Aufn. v. Kred. u. inn. Darl. f. Inv.	0,00	0,00	0,00	0,00	0,00	0,00
3500	34. Ausz. Tilg. v. Kred. u. Rückz.v. inn. Darl.	0,00	0,00	0,00	0,00	0,00	0,00
3600	**35. Saldo Finanzierungstätigkeit**	**0,00**	**0,00**	**0,00**	**0,00**	**0,00**	**0,00**
3700	**36. Finanzmittelveränderung**	**-4.340,30**	**-2.200,00**	**-2.200,00**	**-2.200,00**	**-2.200,00**	**-2.200,00**

Teilfinanzhaushalt Produkt 11130 Finanz- und Rechnungswesen

Gemeinde Rennau

Nr.	Bezeichnung	Ergebnis 2022	Ansatz 2023	Ansatz 2024	Plan 2025	Plan 2026	Plan 2027
6562000	Säumniszuschläge	408,45	300,00	300,00	300,00	300,00	300,00
6562400	Rücklastschriftgebühren	23,58	100,00	100,00	100,00	100,00	100,00
6562700	Kleinstbeträge	0,22	0,00	0,00	0,00	0,00	0,00
7431140	Sachverständigen-, Gerichts- und Anwaltskosten	-836,97	0,00	0,00	0,00	0,00	0,00
7431150	Gebühren für überörtliche Prüfung	-3.888,00	-2.500,00	-2.500,00	-2.500,00	-2.500,00	-2.500,00
7482100	Rücklastschriftgebühren	-47,58	-100,00	-100,00	-100,00	-100,00	-100,00

Produktbeschreibung Produkt 53100 Konzessionsabgaben Strom

Gemeinde Rennau

Verantwortliche Organisationseinheit	Finanzwirtschaft
Verantw. Personen	Leiter des Fachbereiches II
Produktbeschreibung	Gewährleistung der Versorgung mit Energie Überwachung und Koordination der vertraglichen Leistungen der Elektrizitätsversorgung
Auftragsgrundlage	NKomVG, KAV, EnWG, Konzessionsverträge
Allgemeine Ziele	Versorgung der Haushalte und Einrichtungen im Gemeindegebiet mit Energie

Teilergebnishaushalt Produkt 53100 Konzessionsabgaben Strom

Gemeinde Rennau

Nr.	Bezeichnung	Ergebnis 2022	Ansatz 2023	Ansatz 2024	Plan 2025	Plan 2026	Plan 2027
000	**Ordentliche Erträge**						
010	1. Steuern und ähnliche Abgaben	0,00	0,00	0,00	0,00	0,00	0,00
020	2. Zuwendungen und allgemeine Umlagen außer für Investitionstätigkeit	0,00	0,00	0,00	0,00	0,00	0,00
030	3. Auflösungserträge aus Sonderposten	0,00	0,00	0,00	0,00	0,00	0,00
040	4. sonstige Transfererträge	0,00	0,00	0,00	0,00	0,00	0,00
050	5. öffentlich-rechtliche Entgelte außer Beiträgen u.ä. Entgelten für Inv.-Tätigkeit	0,00	0,00	0,00	0,00	0,00	0,00
060	6. privatrechtliche Entgelte	0,00	0,00	0,00	0,00	0,00	0,00
070	7. Kostenerstattungen und Kostenumlagen	0,00	0,00	0,00	0,00	0,00	0,00
080	8. Zinsen und ähnliche Finanzerträge	1.259,26	2.500,00	2.500,00	2.500,00	2.500,00	2.500,00
090	9. Aktivierungsfähige Eigenleistungen	0,00	0,00	0,00	0,00	0,00	0,00
100	10. Bestandsveränderungen	0,00	0,00	0,00	0,00	0,00	0,00
110	11. sonstige ordentliche Erträge	19.457,27	18.100,00	18.100,00	18.100,00	18.100,00	18.100,00
120	**12.= Summe ordentliche Erträge**	**20.716,53**	**20.600,00**	**20.600,00**	**20.600,00**	**20.600,00**	**20.600,00**
130	**Ordentliche Aufwendungen**						
131	13. Personalaufwendungen	0,00	0,00	0,00	0,00	0,00	0,00
140	14. Versorgungsaufwendungen	0,00	0,00	0,00	0,00	0,00	0,00
150	15. Aufwendungen für Sach-/Dienstleistungen	0,00	0,00	0,00	0,00	0,00	0,00
160	16. Abschreibungen	0,00	0,00	0,00	0,00	0,00	0,00
170	17. Zinsen und ähnliche Aufwendungen	0,00	0,00	0,00	0,00	0,00	0,00
180	18. Transferaufwendungen	0,00	0,00	0,00	0,00	0,00	0,00
190	19. sonstige ordentliche Aufwendungen	0,00	0,00	0,00	0,00	0,00	0,00
200	**20. = Summe ordentliche Aufwendungen**	**0,00**	**0,00**	**0,00**	**0,00**	**0,00**	**0,00**
210	**21. Ordentliches Ergebnis**	**20.716,53**	**20.600,00**	**20.600,00**	**20.600,00**	**20.600,00**	**20.600,00**
220	22. außerordentliche Erträge	0,00	0,00	0,00	0,00	0,00	0,00
230	23. außerordentliche Aufwendungen	0,00	0,00	0,00	0,00	0,00	0,00
240	**24. außerordentliches Ergebnis**	**0,00**	**0,00**	**0,00**	**0,00**	**0,00**	**0,00**
250	**25. Jahresergebnis**	**20.716,53**	**20.600,00**	**20.600,00**	**20.600,00**	**20.600,00**	**20.600,00**
260	26. Erträge aus internen Leistungsbeziehungen	0,00	0,00	0,00	0,00	0,00	0,00
270	27. Aufwendungen aus internen Leistungsbeziehungen	0,00	0,00	0,00	0,00	0,00	0,00
280	**28. Saldo aus internen Leistungsbeziehungen**	**0,00**	**0,00**	**0,00**	**0,00**	**0,00**	**0,00**
290	**29. Erg. unter Berücks. d. internen Leistungsbez.**	**20.716,53**	**20.600,00**	**20.600,00**	**20.600,00**	**20.600,00**	**20.600,00**

Teilergebnishaushalt Produkt 53100 Konzessionsabgaben Strom

Gemeinde Rennau

Nr.	Bezeichnung	Ergebnis 2022	Ansatz 2023	Ansatz 2024	Plan 2025	Plan 2026	Plan 2027
3511000	Konzessionsabgaben	-19.457,27	-18.100,00	-18.100,00	-18.100,00	-18.100,00	-18.100,00
3651000	Gewinnant. aus verb. Unternehmen/Beteiligungen	-1.259,26	-2.500,00	-2.500,00	-2.500,00	-2.500,00	-2.500,00

Teilfinanzhaushalt Produkt 53100 Konzessionsabgaben Strom

Gemeinde Rennau

Nr.	Bezeichnung	Ergebnis 2022	Ansatz 2023	Ansatz 2024	Plan 2025	Plan 2026	Plan 2027
0000	**Einzahlungen aus laufender Verwaltungstätigkeit**						
0100	1. Steuern und ähnliche Abgaben	0,00	0,00	0,00	0,00	0,00	0,00
0200	2. Zuwendungen und allgemeine Umlagen (außer für Investitionstätigkeit)	0,00	0,00	0,00	0,00	0,00	0,00
0300	3. sonstige Transfereinzahlungen	0,00	0,00	0,00	0,00	0,00	0,00
0400	4. öffentlich-rechtliche Entgelte (außer Beitr. u. ähnl. Entgelte f. Inv.-Tätigkeit)	0,00	0,00	0,00	0,00	0,00	0,00
0500	5. privatrechtliche Entgelte (außer für Investitionstätigkeit)	0,00	0,00	0,00	0,00	0,00	0,00
0600	6. Kostenerstattungen und Kostenumlagen (außer für Investitionstätigkeit)	0,00	0,00	0,00	0,00	0,00	0,00
0700	7. Zinsen und ähnliche Einzahlungen	2.670,03	2.500,00	2.500,00	2.500,00	2.500,00	2.500,00
0900	8. sonstige haushaltswirksame Einzahlungen	20.055,25	18.100,00	18.100,00	18.100,00	18.100,00	18.100,00
1000	**9. =Summe d. Einz. aus lfd. Verwaltungstätigkeit**	**22.725,28**	**20.600,00**	**20.600,00**	**20.600,00**	**20.600,00**	**20.600,00**
1100	**Auszahlungen aus laufender Verwaltungstätigkeit**						
1101	10. Personalauszahlungen	0,00	0,00	0,00	0,00	0,00	0,00
1200	11. Versorgungsauszahlungen	0,00	0,00	0,00	0,00	0,00	0,00
1300	12. Auszahlungen für Sach- und Dienstleistungen und für geringwertige Vermögensgegenstände	0,00	0,00	0,00	0,00	0,00	0,00
1400	13. Zinsen und ähnliche Auszahlungen	0,00	0,00	0,00	0,00	0,00	0,00
1500	14. Transferauszahlungen (außer für Investitionstätigkeit)	0,00	0,00	0,00	0,00	0,00	0,00
1600	15. sonstige haushaltswirksame Auszahlungen	0,00	0,00	0,00	0,00	0,00	0,00
1700	**16. = Summe d. Ausz. aus lfd. Verwaltungstätigkeit**	**0,00**	**0,00**	**0,00**	**0,00**	**0,00**	**0,00**
1800	**17. Saldo aus laufender Verwaltungstätigkeit**	**22.725,28**	**20.600,00**	**20.600,00**	**20.600,00**	**20.600,00**	**20.600,00**
1900	**Einzahlungen für Investitionstätigkeit**						
1901	18. Zuwendungen für Investitionstätigkeit	0,00	0,00	0,00	0,00	0,00	0,00
2000	19. Beiträge u.ä. Entgelte für Investitionstätigk.	0,00	0,00	0,00	0,00	0,00	0,00
2100	20. Veräußerung von Sachvermögen	0,00	0,00	0,00	0,00	0,00	0,00
2200	21. Veräußerung von Finanzvermögensanlagen	0,00	0,00	0,00	0,00	0,00	0,00
2300	22. sonstige Investitionstätigkeit	0,00	0,00	0,00	0,00	0,00	0,00
2400	**23. = Summe d. Einz. aus Investitionstätigkeit**	**0,00**	**0,00**	**0,00**	**0,00**	**0,00**	**0,00**
2500	**Auszahlungen für Investitionstätigkeit**						
2501	24. Erwerb von Grundstücken und Gebäuden	0,00	0,00	0,00	0,00	0,00	0,00
2600	25. Baumaßnahmen	0,00	0,00	0,00	0,00	0,00	0,00
2700	26. Erwerb von beweglichem Sachvermögen	0,00	0,00	0,00	0,00	0,00	0,00
2800	27. Erwerb von Finanzvermögensanlagen	0,00	0,00	0,00	0,00	0,00	0,00
2900	28. Aktivierbare Zuwendungen	0,00	0,00	0,00	0,00	0,00	0,00
3000	29. Sonstige Investitionstätigkeit	0,00	0,00	0,00	0,00	0,00	0,00
3100	**30. = Summe d. Ausz. für Investitionstätigkeit**	**0,00**	**0,00**	**0,00**	**0,00**	**0,00**	**0,00**
3200	**31. Saldo aus Investitionstätigkeit**	**0,00**	**0,00**	**0,00**	**0,00**	**0,00**	**0,00**
3300	**32. Finanzmittel-Überschuss/Fehlbetrag**	**22.725,28**	**20.600,00**	**20.600,00**	**20.600,00**	**20.600,00**	**20.600,00**
3400	**Ein-, Auszahlungen aus Finanzierungstätigkeit**						
3401	33. Einz. Aufn. v. Kred. u. inn. Darl. f. Inv.	0,00	0,00	0,00	0,00	0,00	0,00
3500	34. Ausz. Tilg. v. Kred. u. Rückz.v. inn. Darl.	0,00	0,00	0,00	0,00	0,00	0,00
3600	**35. Saldo Finanzierungstätigkeit**	**0,00**	**0,00**	**0,00**	**0,00**	**0,00**	**0,00**
3700	**36. Finanzmittelveränderung**	**22.725,28**	**20.600,00**	**20.600,00**	**20.600,00**	**20.600,00**	**20.600,00**

Teilfinanzhaushalt Produkt 53100 Konzessionsabgaben Strom

Gemeinde Rennau

Nr.	Bezeichnung	Ergebnis 2022	Ansatz 2023	Ansatz 2024	Plan 2025	Plan 2026	Plan 2027
6511000	Konzessionsabgaben	20.055,25	18.100,00	18.100,00	18.100,00	18.100,00	18.100,00
6651000	Einz. a. Gewinnanteilen aus verb.UN, Beteiligungen	2.670,03	2.500,00	2.500,00	2.500,00	2.500,00	2.500,00

Produktbeschreibung Produkt 53200 Konzessionsabgaben Gas

Gemeinde Rennau

Verantwortliche Organisationseinheit	Finanzwirtschaft
Verantw. Personen	Leiter des Fachbereiches II
Produktbeschreibung	Gewährleistung der Versorgung mit Gas Überwachung und Koordination der vertraglichen Leistungen der Gasversorgung
Auftragsgrundlage	NKomVG, KAV, EnWG, Konzessionsverträge
Allgemeine Ziele	Versorgung der Haushalte und Einrichtungen mit Gas

Teilergebnishaushalt Produkt 53200 Konzessionsabgaben Gas

Gemeinde Rennau

Nr.	Bezeichnung	Ergebnis 2022	Ansatz 2023	Ansatz 2024	Plan 2025	Plan 2026	Plan 2027
000	**Ordentliche Erträge**						
010	1. Steuern und ähnliche Abgaben	0,00	0,00	0,00	0,00	0,00	0,00
020	2. Zuwendungen und allgemeine Umlagen außer für Investitionstätigkeit	0,00	0,00	0,00	0,00	0,00	0,00
030	3. Auflösungserträge aus Sonderposten	0,00	0,00	0,00	0,00	0,00	0,00
040	4. sonstige Transfererträge	0,00	0,00	0,00	0,00	0,00	0,00
050	5. öffentlich-rechtliche Entgelte außer Beiträgen u.ä. Entgelten für Inv.-Tätigkeit	0,00	0,00	0,00	0,00	0,00	0,00
060	6. privatrechtliche Entgelte	0,00	0,00	0,00	0,00	0,00	0,00
070	7. Kostenerstattungen und Kostenumlagen	0,00	0,00	0,00	0,00	0,00	0,00
080	8. Zinsen und ähnliche Finanzerträge	0,00	0,00	0,00	0,00	0,00	0,00
090	9. Aktivierungsfähige Eigenleistungen	0,00	0,00	0,00	0,00	0,00	0,00
100	10. Bestandsveränderungen	0,00	0,00	0,00	0,00	0,00	0,00
110	11. sonstige ordentliche Erträge	2.668,59	2.000,00	2.500,00	2.500,00	2.500,00	2.500,00
120	**12.= Summe ordentliche Erträge**	**2.668,59**	**2.000,00**	**2.500,00**	**2.500,00**	**2.500,00**	**2.500,00**
130	**Ordentliche Aufwendungen**						
131	13. Personalaufwendungen	0,00	0,00	0,00	0,00	0,00	0,00
140	14. Versorgungsaufwendungen	0,00	0,00	0,00	0,00	0,00	0,00
150	15. Aufwendungen für Sach-/Dienstleistungen	0,00	0,00	0,00	0,00	0,00	0,00
160	16. Abschreibungen	0,00	0,00	0,00	0,00	0,00	0,00
170	17. Zinsen und ähnliche Aufwendungen	0,00	0,00	0,00	0,00	0,00	0,00
180	18. Transferaufwendungen	0,00	0,00	0,00	0,00	0,00	0,00
190	19. sonstige ordentliche Aufwendungen	0,00	0,00	0,00	0,00	0,00	0,00
200	**20. = Summe ordentliche Aufwendungen**	**0,00**	**0,00**	**0,00**	**0,00**	**0,00**	**0,00**
210	**21. Ordentliches Ergebnis**	**2.668,59**	**2.000,00**	**2.500,00**	**2.500,00**	**2.500,00**	**2.500,00**
220	22. außerordentliche Erträge	0,00	0,00	0,00	0,00	0,00	0,00
230	23. außerordentliche Aufwendungen	0,00	0,00	0,00	0,00	0,00	0,00
240	**24. außerordentliches Ergebnis**	**0,00**	**0,00**	**0,00**	**0,00**	**0,00**	**0,00**
250	**25. Jahresergebnis**	**2.668,59**	**2.000,00**	**2.500,00**	**2.500,00**	**2.500,00**	**2.500,00**
260	26. Erträge aus internen Leistungsbeziehungen	0,00	0,00	0,00	0,00	0,00	0,00
270	27. Aufwendungen aus internen Leistungsbeziehungen	0,00	0,00	0,00	0,00	0,00	0,00
280	**28. Saldo aus internen Leistungsbeziehungen**	**0,00**	**0,00**	**0,00**	**0,00**	**0,00**	**0,00**
290	**29. Erg. unter Berücks. d. internen Leistungsbez.**	**2.668,59**	**2.000,00**	**2.500,00**	**2.500,00**	**2.500,00**	**2.500,00**

Teilergebnishaushalt Produkt 53200 Konzessionsabgaben Gas

Gemeinde Rennau

Nr.	Bezeichnung	Ergebnis 2022	Ansatz 2023	Ansatz 2024	Plan 2025	Plan 2026	Plan 2027
3511000	Konzessionsabgaben	-2.668,59	-2.000,00	-2.500,00	-2.500,00	-2.500,00	-2.500,00

Teilfinanzhaushalt Produkt 53200 Konzessionsabgaben Gas

Gemeinde Rennau

Nr.	Bezeichnung	Ergebnis 2022	Ansatz 2023	Ansatz 2024	Plan 2025	Plan 2026	Plan 2027
0000	**Einzahlungen aus laufender Verwaltungstätigkeit**						
0100	1. Steuern und ähnliche Abgaben	0,00	0,00	0,00	0,00	0,00	0,00
0200	2. Zuwendungen und allgemeine Umlagen (außer für Investitionstätigkeit)	0,00	0,00	0,00	0,00	0,00	0,00
0300	3. sonstige Transfereinzahlungen	0,00	0,00	0,00	0,00	0,00	0,00
0400	4. öffentlich-rechtliche Entgelte (außer Beitr. u. ähnl. Entgelte f. Inv.-Tätigkeit)	0,00	0,00	0,00	0,00	0,00	0,00
0500	5. privatrechtliche Entgelte (außer für Investitionstätigkeit)	0,00	0,00	0,00	0,00	0,00	0,00
0600	6. Kostenerstattungen und Kostenumlagen (außer für Investitionstätigkeit)	0,00	0,00	0,00	0,00	0,00	0,00
0700	7. Zinsen und ähnliche Einzahlungen	0,00	0,00	0,00	0,00	0,00	0,00
0900	8. sonstige haushaltswirksame Einzahlungen	3.878,56	2.000,00	2.500,00	2.500,00	2.500,00	2.500,00
1000	**9. =Summe d. Einz. aus lfd. Verwaltungstätigkeit**	**3.878,56**	**2.000,00**	**2.500,00**	**2.500,00**	**2.500,00**	**2.500,00**
1100	**Auszahlungen aus laufender Verwaltungstätigkeit**						
1101	10. Personalauszahlungen	0,00	0,00	0,00	0,00	0,00	0,00
1200	11. Versorgungsauszahlungen	0,00	0,00	0,00	0,00	0,00	0,00
1300	12. Auszahlungen für Sach- und Dienstleistungen und für geringwertige Vermögensgegenstände	0,00	0,00	0,00	0,00	0,00	0,00
1400	13. Zinsen und ähnliche Auszahlungen	0,00	0,00	0,00	0,00	0,00	0,00
1500	14. Transferauszahlungen (außer für Investitionstätigkeit)	0,00	0,00	0,00	0,00	0,00	0,00
1600	15. sonstige haushaltswirksame Auszahlungen	0,00	0,00	0,00	0,00	0,00	0,00
1700	**16. = Summe d. Ausz. aus lfd. Verwaltungstätigkeit**	**0,00**	**0,00**	**0,00**	**0,00**	**0,00**	**0,00**
1800	**17. Saldo aus laufender Verwaltungstätigkeit**	**3.878,56**	**2.000,00**	**2.500,00**	**2.500,00**	**2.500,00**	**2.500,00**
1900	**Einzahlungen für Investitionstätigkeit**						
1901	18. Zuwendungen für Investitionstätigkeit	0,00	0,00	0,00	0,00	0,00	0,00
2000	19. Beiträge u.ä. Entgelte für Investitionstätigk.	0,00	0,00	0,00	0,00	0,00	0,00
2100	20. Veräußerung von Sachvermögen	0,00	0,00	0,00	0,00	0,00	0,00
2200	21. Veräußerung von Finanzvermögensanlagen	0,00	0,00	0,00	0,00	0,00	0,00
2300	22. sonstige Investitionstätigkeit	0,00	0,00	0,00	0,00	0,00	0,00
2400	**23. = Summe d. Einz. aus Investitionstätigkeit**	**0,00**	**0,00**	**0,00**	**0,00**	**0,00**	**0,00**
2500	**Auszahlungen für Investitionstätigkeit**						
2501	24. Erwerb von Grundstücken und Gebäuden	0,00	0,00	0,00	0,00	0,00	0,00
2600	25. Baumaßnahmen	0,00	0,00	0,00	0,00	0,00	0,00
2700	26. Erwerb von beweglichem Sachvermögen	0,00	0,00	0,00	0,00	0,00	0,00
2800	27. Erwerb von Finanzvermögensanlagen	0,00	0,00	0,00	0,00	0,00	0,00
2900	28. Aktivierbare Zuwendungen	0,00	0,00	0,00	0,00	0,00	0,00
3000	29. Sonstige Investitionstätigkeit	0,00	0,00	0,00	0,00	0,00	0,00
3100	**30. = Summe d. Ausz. für Investitionstätigkeit**	**0,00**	**0,00**	**0,00**	**0,00**	**0,00**	**0,00**
3200	**31. Saldo aus Investitionstätigkeit**	**0,00**	**0,00**	**0,00**	**0,00**	**0,00**	**0,00**
3300	**32. Finanzmittel-Überschuss/Fehlbetrag**	**3.878,56**	**2.000,00**	**2.500,00**	**2.500,00**	**2.500,00**	**2.500,00**
3400	**Ein-, Auszahlungen aus Finanzierungstätigkeit**						
3401	33. Einz. Aufn. v. Kred. u. inn. Darl. f. Inv.	0,00	0,00	0,00	0,00	0,00	0,00
3500	34. Ausz. Tilg. v. Kred. u. Rückz.v. inn. Darl.	0,00	0,00	0,00	0,00	0,00	0,00
3600	**35. Saldo Finanzierungstätigkeit**	**0,00**	**0,00**	**0,00**	**0,00**	**0,00**	**0,00**
3700	**36. Finanzmittelveränderung**	**3.878,56**	**2.000,00**	**2.500,00**	**2.500,00**	**2.500,00**	**2.500,00**

Teilfinanzhaushalt Produkt 53200 Konzessionsabgaben Gas

Gemeinde Rennau

Nr.	Bezeichnung	Ergebnis 2022	Ansatz 2023	Ansatz 2024	Plan 2025	Plan 2026	Plan 2027
6511000	Konzessionsabgaben	3.878,56	2.000,00	2.500,00	2.500,00	2.500,00	2.500,00

Produktbeschreibung Produkt 61100 Steuern, allg. Zuweisungen und Umlagen

Gemeinde Rennau

Verantwortliche Organisationseinheit	Finanzwirtschaft
Verantw. Personen	Leiter des Fachbereiches II
Produktbeschreibung	Nachweis der Einnahmen aus Realsteuern, Hundesteuern etc. Einnahmen aus dem kommunalen Finanzausgleich, Zahlung der Samtgemeindeumlage, Kreisumlage sowie Gewerbesteuerumlage
Auftragsgrundlage	gesetzlich vorgeschriebene Pflichtleistung
Allgemeine Ziele	Einnahmebeschaffung zur allgemeinen Deckung der gemeindlichen Aufwendungen

Teilergebnishaushalt Produkt 61100 Steuern, allg. Zuweisungen und Umlagen

Gemeinde Rennau

Nr.	Bezeichnung	Ergebnis 2022	Ansatz 2023	Ansatz 2024	Plan 2025	Plan 2026	Plan 2027
000	**Ordentliche Erträge**						
010	1. Steuern und ähnliche Abgaben	783.640,79	681.900,00	737.700,00	761.600,00	779.400,00	792.100,00
020	2. Zuwendungen und allgemeine Umlagen außer für Investitionstätigkeit	218.464,00	94.400,00	0,00	50.000,00	50.000,00	50.000,00
030	3. Auflösungserträge aus Sonderposten	4.290,32	4.300,00	4.300,00	4.300,00	3.800,00	3.600,00
040	4. sonstige Transfererträge	0,00	0,00	0,00	0,00	0,00	0,00
050	5. öffentlich-rechtliche Entgelte außer Beiträgen u.ä. Entgelten für Inv.-Tätigkeit	0,00	0,00	0,00	0,00	0,00	0,00
060	6. privatrechtliche Entgelte	0,00	0,00	0,00	0,00	0,00	0,00
070	7. Kostenerstattungen und Kostenumlagen	0,00	0,00	0,00	0,00	0,00	0,00
080	8. Zinsen und ähnliche Finanzerträge	0,00	200,00	100,00	100,00	100,00	100,00
090	9. Aktivierungsfähige Eigenleistungen	0,00	0,00	0,00	0,00	0,00	0,00
100	10. Bestandsveränderungen	0,00	0,00	0,00	0,00	0,00	0,00
110	11. sonstige ordentliche Erträge	700,00	0,00	0,00	0,00	0,00	0,00
120	**12.= Summe ordentliche Erträge**	**1.007.095,11**	**780.800,00**	**742.100,00**	**816.000,00**	**833.300,00**	**845.800,00**
130	**Ordentliche Aufwendungen**						
131	13. Personalaufwendungen	0,00	0,00	0,00	0,00	0,00	0,00
140	14. Versorgungsaufwendungen	0,00	0,00	0,00	0,00	0,00	0,00
150	15. Aufwendungen für Sach-/Dienstleistungen	0,00	0,00	0,00	0,00	0,00	0,00
160	16. Abschreibungen	0,00	0,00	0,00	0,00	0,00	0,00
170	17. Zinsen und ähnliche Aufwendungen	0,00	100,00	100,00	100,00	100,00	100,00
180	18. Transferaufwendungen	638.840,00	713.400,00	717.300,00	680.300,00	680.300,00	680.300,00
190	19. sonstige ordentliche Aufwendungen	0,00	0,00	0,00	0,00	0,00	0,00
200	**20. = Summe ordentliche Aufwendungen**	**638.840,00**	**713.500,00**	**717.400,00**	**680.400,00**	**680.400,00**	**680.400,00**
210	**21. Ordentliches Ergebnis**	**368.255,11**	**67.300,00**	**24.700,00**	**135.600,00**	**152.900,00**	**165.400,00**
220	22. außerordentliche Erträge	0,00	0,00	0,00	0,00	0,00	0,00
230	23. außerordentliche Aufwendungen	0,00	0,00	0,00	0,00	0,00	0,00
240	**24. außerordentliches Ergebnis**	**0,00**	**0,00**	**0,00**	**0,00**	**0,00**	**0,00**
250	**25. Jahresergebnis**	**368.255,11**	**67.300,00**	**24.700,00**	**135.600,00**	**152.900,00**	**165.400,00**
260	26. Erträge aus internen Leistungsbeziehungen	0,00	0,00	0,00	0,00	0,00	0,00
270	27. Aufwendungen aus internen Leistungsbeziehungen	0,00	0,00	0,00	0,00	0,00	0,00
280	**28. Saldo aus internen Leistungsbeziehungen**	**0,00**	**0,00**	**0,00**	**0,00**	**0,00**	**0,00**
290	**29. Erg. unter Berücks. d. internen Leistungsbez.**	**368.255,11**	**67.300,00**	**24.700,00**	**135.600,00**	**152.900,00**	**165.400,00**

Teilergebnishaushalt Produkt 61100 Steuern, allg. Zuweisungen und Umlagen

Gemeinde Rennau

Nr.	Bezeichnung	Ergebnis 2022	Ansatz 2023	Ansatz 2024	Plan 2025	Plan 2026	Plan 2027
3011000	Grundsteuer A	-28.406,50	-28.400,00	-29.900,00	-29.900,00	-29.900,00	-29.900,00
3012000	Grundsteuer B	-75.938,96	-76.000,00	-80.000,00	-80.000,00	-80.000,00	-80.000,00
3013000	Gewerbesteuer	-210.524,33	-100.000,00	-120.000,00	-120.000,00	-120.000,00	-120.000,00
3021000	Gemeindeanteil an der Einkommensteuer	-441.582,00	-450.000,00	-480.000,00	-503.500,00	-521.100,00	-533.600,00
3022000	Gemeindeanteil an der Umsatzsteuer	-19.991,00	-20.500,00	-21.000,00	-21.400,00	-21.600,00	-21.800,00
3032000	Hundesteuer	-7.198,00	-7.000,00	-6.800,00	-6.800,00	-6.800,00	-6.800,00
3131000	Sonstige allg. Zuw. vom Land	-2.246,00	0,00	0,00	0,00	0,00	0,00
3132000	Sonstige allg. Zuw. von Gemeinden/GV	-216.218,00	-94.400,00	0,00	-50.000,00	-50.000,00	-50.000,00
3161000	Erträge a.d.Auflösung v.Sonderposten a.Invest.Zuw.	-4.290,32	-4.300,00	-4.300,00	-4.300,00	-3.800,00	-3.600,00
3562500	Verspätungszuschlag Gewerbesteuer	-700,00	0,00	0,00	0,00	0,00	0,00
3691000	Verzinsung von Steuernachforderungen	0,00	-200,00	-100,00	-100,00	-100,00	-100,00
4341000	Gewerbesteuerumlage	18.703,00	8.600,00	10.300,00	10.300,00	10.300,00	10.300,00
4372110	Kreisumlage	312.453,00	358.000,00	378.000,00	350.000,00	350.000,00	350.000,00
4372200	Samtgemeindeumlage	307.684,00	346.800,00	329.000,00	320.000,00	320.000,00	320.000,00
4592000	Verzinsung von Steuererstattungen	0,00	100,00	100,00	100,00	100,00	100,00

Teilfinanzhaushalt Produkt 61100 Steuern, allg. Zuweisungen und Umlagen

Gemeinde Rennau

Nr.	Bezeichnung	Ergebnis 2022	Ansatz 2023	Ansatz 2024	Plan 2025	Plan 2026	Plan 2027
0000	**Einzahlungen aus laufender Verwaltungstätigkeit**						
0100	1. Steuern und ähnliche Abgaben	793.072,96	681.900,00	737.700,00	761.600,00	779.400,00	792.100,00
0200	2. Zuwendungen und allgemeine Umlagen (außer für Investitionstätigkeit)	218.464,00	94.400,00	0,00	50.000,00	50.000,00	50.000,00
0300	3. sonstige Transfereinzahlungen	0,00	0,00	0,00	0,00	0,00	0,00
0400	4. öffentlich-rechtliche Entgelte (außer Beitr. u. ähnl. Entgelte f. Inv.-Tätigkeit)	0,00	0,00	0,00	0,00	0,00	0,00
0500	5. privatrechtliche Entgelte (außer für Investitionstätigkeit)	0,00	0,00	0,00	0,00	0,00	0,00
0600	6. Kostenerstattungen und Kostenumlagen (außer für Investitionstätigkeit)	0,00	0,00	0,00	0,00	0,00	0,00
0700	7. Zinsen und ähnliche Einzahlungen	0,00	200,00	100,00	100,00	100,00	100,00
0900	8. sonstige haushaltswirksame Einzahlungen	1.219,01	0,00	0,00	0,00	0,00	0,00
1000	**9. =Summe d. Einz. aus lfd. Verwaltungstätigkeit**	**1.012.755,97**	**776.500,00**	**737.800,00**	**811.700,00**	**829.500,00**	**842.200,00**
1100	**Auszahlungen aus laufender Verwaltungstätigkeit**						
1101	10. Personalauszahlungen	0,00	0,00	0,00	0,00	0,00	0,00
1200	11. Versorgungsauszahlungen	0,00	0,00	0,00	0,00	0,00	0,00
1300	12. Auszahlungen für Sach- und Dienstleistungen und für geringwertige Vermögensgegenstände	0,00	0,00	0,00	0,00	0,00	0,00
1400	13. Zinsen und ähnliche Auszahlungen	0,00	100,00	100,00	100,00	100,00	100,00
1500	14. Transferauszahlungen (außer für Investitionstätigkeit)	635.652,00	713.400,00	717.300,00	680.300,00	680.300,00	680.300,00
1600	15. sonstige haushaltswirksame Auszahlungen	0,00	0,00	0,00	0,00	0,00	0,00
1700	**16. = Summe d. Ausz. aus lfd. Verwaltungstätigkeit**	**635.652,00**	**713.500,00**	**717.400,00**	**680.400,00**	**680.400,00**	**680.400,00**
1800	**17. Saldo aus laufender Verwaltungstätigkeit**	**377.103,97**	**63.000,00**	**20.400,00**	**131.300,00**	**149.100,00**	**161.800,00**
1900	**Einzahlungen für Investitionstätigkeit**						
1901	18. Zuwendungen für Investitionstätigkeit	0,00	0,00	0,00	0,00	0,00	0,00
2000	19. Beiträge u.ä. Entgelte für Investitionstätigk.	0,00	0,00	0,00	0,00	0,00	0,00
2100	20. Veräußerung von Sachvermögen	0,00	0,00	0,00	0,00	0,00	0,00
2200	21. Veräußerung von Finanzvermögensanlagen	0,00	0,00	0,00	0,00	0,00	0,00
2300	22. sonstige Investitionstätigkeit	0,00	0,00	0,00	0,00	0,00	0,00
2400	**23. = Summe d. Einz. aus Investitionstätigkeit**	**0,00**	**0,00**	**0,00**	**0,00**	**0,00**	**0,00**
2500	**Auszahlungen für Investitionstätigkeit**						
2501	24. Erwerb von Grundstücken und Gebäuden	0,00	0,00	0,00	0,00	0,00	0,00
2600	25. Baumaßnahmen	0,00	0,00	0,00	0,00	0,00	0,00
2700	26. Erwerb von beweglichem Sachvermögen	0,00	0,00	0,00	0,00	0,00	0,00
2800	27. Erwerb von Finanzvermögensanlagen	0,00	0,00	0,00	0,00	0,00	0,00
2900	28. Aktivierbare Zuwendungen	0,00	0,00	0,00	0,00	0,00	0,00
3000	29. Sonstige Investitionstätigkeit	0,00	0,00	0,00	0,00	0,00	0,00
3100	**30. = Summe d. Ausz. für Investitionstätigkeit**	**0,00**	**0,00**	**0,00**	**0,00**	**0,00**	**0,00**
3200	**31. Saldo aus Investitionstätigkeit**	**0,00**	**0,00**	**0,00**	**0,00**	**0,00**	**0,00**
3300	**32. Finanzmittel-Überschuss/Fehlbetrag**	**377.103,97**	**63.000,00**	**20.400,00**	**131.300,00**	**149.100,00**	**161.800,00**
3400	**Ein-, Auszahlungen aus Finanzierungstätigkeit**						
3401	33. Einz. Aufn. v. Kred. u. inn. Darl. f. Inv.	0,00	0,00	0,00	0,00	0,00	0,00
3500	34. Ausz. Tilg. v. Kred. u. Rückz.v. inn. Darl.	0,00	0,00	0,00	0,00	0,00	0,00
3600	**35. Saldo Finanzierungstätigkeit**	**0,00**	**0,00**	**0,00**	**0,00**	**0,00**	**0,00**
3700	**36. Finanzmittelveränderung**	**377.103,97**	**63.000,00**	**20.400,00**	**131.300,00**	**149.100,00**	**161.800,00**

Teilfinanzhaushalt Produkt 61100 Steuern, allg. Zuweisungen und Umlagen

Gemeinde Rennau

Nr.	Bezeichnung	Ergebnis 2022	Ansatz 2023	Ansatz 2024	Plan 2025	Plan 2026	Plan 2027
6011000	Grundsteuer A	28.363,35	28.400,00	29.900,00	29.900,00	29.900,00	29.900,00
6012000	Grundsteuer B	75.166,62	76.000,00	80.000,00	80.000,00	80.000,00	80.000,00
6013000	Gewerbesteuer	219.089,19	100.000,00	120.000,00	120.000,00	120.000,00	120.000,00
6021000	Gemeindeanteil an der Einkommenssteuer	439.983,00	450.000,00	480.000,00	503.500,00	521.100,00	533.600,00
6022000	Gemeindeanteil an der Umsatzsteuer	22.964,00	20.500,00	21.000,00	21.400,00	21.600,00	21.800,00
6032000	Hundesteuer	7.506,80	7.000,00	6.800,00	6.800,00	6.800,00	6.800,00
6131000	Sonstige allgemeine Zuweisungen vom Land	2.246,00	0,00	0,00	0,00	0,00	0,00
6132000	Sonstige allgemeine Zuweisungen von Gemeinden/GV	216.218,00	94.400,00	0,00	50.000,00	50.000,00	50.000,00
6562500	Verspätungszuschlag Gewerbesteuer	1.219,01	0,00	0,00	0,00	0,00	0,00
6691000	Verzinsung v. Steuernachforderungen u. -erstattg.	0,00	200,00	100,00	100,00	100,00	100,00
7341000	Gewerbesteuerumlage	-15.515,00	-8.600,00	-10.300,00	-10.300,00	-10.300,00	-10.300,00
7372110	Kreisumlage	-312.453,00	-358.000,00	-378.000,00	-350.000,00	-350.000,00	-350.000,00
7372200	Samtgemeindeumlage	-307.684,00	-346.800,00	-329.000,00	-320.000,00	-320.000,00	-320.000,00
7592000	Verzinsung von Steuernachzahlungen	0,00	-100,00	-100,00	-100,00	-100,00	-100,00

Produktbeschreibung Produkt 61200 Sonstige allg. Finanzwirtschaft

Gemeinde Rennau

Verantwortliche Organisationseinheit	Finanzwirtschaft
Verantw. Personen	Leiter des Fachbereiches II
Produktbeschreibung	Kredite einschl. darauf entfallenden Schuldendienst, Zinsen für Liquiditätskredite
Auftragsgrundlage	gesetzlich vorgeschriebene Pflichtleistung
Allgemeine Ziele	Optimierung der Liquiditätskreditaufnahme, Kreditmanagement

Teilergebnishaushalt Produkt 61200 Sonstige allg. Finanzwirtschaft

Gemeinde Rennau

Nr.	Bezeichnung	Ergebnis 2022	Ansatz 2023	Ansatz 2024	Plan 2025	Plan 2026	Plan 2027
000	**Ordentliche Erträge**						
010	1. Steuern und ähnliche Abgaben	0,00	0,00	0,00	0,00	0,00	0,00
020	2. Zuwendungen und allgemeine Umlagen außer für Investitionstätigkeit	0,00	0,00	0,00	0,00	0,00	0,00
030	3. Auflösungserträge aus Sonderposten	0,00	0,00	0,00	0,00	0,00	0,00
040	4. sonstige Transfererträge	0,00	0,00	0,00	0,00	0,00	0,00
050	5. öffentlich-rechtliche Entgelte außer Beiträgen u.ä. Entgelten für Inv.-Tätigkeit	0,00	0,00	0,00	0,00	0,00	0,00
060	6. privatrechtliche Entgelte	0,00	0,00	0,00	0,00	0,00	0,00
070	7. Kostenerstattungen und Kostenumlagen	0,00	0,00	0,00	0,00	0,00	0,00
080	8. Zinsen und ähnliche Finanzerträge	960,98	0,00	0,00	0,00	0,00	0,00
090	9. Aktivierungsfähige Eigenleistungen	0,00	0,00	0,00	0,00	0,00	0,00
100	10. Bestandsveränderungen	0,00	0,00	0,00	0,00	0,00	0,00
110	11. sonstige ordentliche Erträge	0,00	0,00	0,00	0,00	0,00	0,00
120	**12.= Summe ordentliche Erträge**	**960,98**	**0,00**	**0,00**	**0,00**	**0,00**	**0,00**
130	**Ordentliche Aufwendungen**						
131	13. Personalaufwendungen	0,00	0,00	0,00	0,00	0,00	0,00
140	14. Versorgungsaufwendungen	0,00	0,00	0,00	0,00	0,00	0,00
150	15. Aufwendungen für Sach-/Dienstleistungen	0,00	0,00	0,00	0,00	0,00	0,00
160	16. Abschreibungen	0,00	0,00	0,00	0,00	0,00	0,00
170	17. Zinsen und ähnliche Aufwendungen	6.613,77	18.000,00	43.700,00	46.800,00	46.800,00	46.200,00
180	18. Transferaufwendungen	0,00	0,00	0,00	0,00	0,00	0,00
190	19. sonstige ordentliche Aufwendungen	0,00	0,00	0,00	0,00	0,00	0,00
200	**20. = Summe ordentliche Aufwendungen**	**6.613,77**	**18.000,00**	**43.700,00**	**46.800,00**	**46.800,00**	**46.200,00**
210	**21. Ordentliches Ergebnis**	**-5.652,79**	**-18.000,00**	**-43.700,00**	**-46.800,00**	**-46.800,00**	**-46.200,00**
220	22. außerordentliche Erträge	0,00	0,00	0,00	0,00	0,00	0,00
230	23. außerordentliche Aufwendungen	0,00	0,00	0,00	0,00	0,00	0,00
240	**24. außerordentliches Ergebnis**	**0,00**	**0,00**	**0,00**	**0,00**	**0,00**	**0,00**
250	**25. Jahresergebnis**	**-5.652,79**	**-18.000,00**	**-43.700,00**	**-46.800,00**	**-46.800,00**	**-46.200,00**
260	26. Erträge aus internen Leistungsbeziehungen	0,00	0,00	0,00	0,00	0,00	0,00
270	27. Aufwendungen aus internen Leistungsbeziehungen	0,00	0,00	0,00	0,00	0,00	0,00
280	**28. Saldo aus internen Leistungsbeziehungen**	**0,00**	**0,00**	**0,00**	**0,00**	**0,00**	**0,00**
290	**29. Erg. unter Berücks. d. internen Leistungsbez.**	**-5.652,79**	**-18.000,00**	**-43.700,00**	**-46.800,00**	**-46.800,00**	**-46.200,00**

Teilergebnishaushalt Produkt 61200 Sonstige allg. Finanzwirtschaft

Gemeinde Rennau

Nr.	Bezeichnung	Ergebnis 2022	Ansatz 2023	Ansatz 2024	Plan 2025	Plan 2026	Plan 2027
3617000	Zinserträge von Kreditinstituten	-960,98	0,00	0,00	0,00	0,00	0,00
4517000	Zinsaufwendungen an Kreditinstitute	3.985,47	11.000,00	8.500,00	7.300,00	6.200,00	4.900,00
4521000	Zinsaufwendungen für Liquiditätskredite	2.623,19	6.500,00	35.200,00	39.500,00	40.600,00	41.300,00
4591000	Kreditbeschaffungskosten	5,11	500,00	0,00	0,00	0,00	0,00

Teilfinanzhaushalt Produkt 61200 Sonstige allg. Finanzwirtschaft

Gemeinde Rennau

Nr.	Bezeichnung	Ergebnis 2022	Ansatz 2023	Ansatz 2024	Plan 2025	Plan 2026	Plan 2027
0000	**Einzahlungen aus laufender Verwaltungstätigkeit**						
0100	1. Steuern und ähnliche Abgaben	0,00	0,00	0,00	0,00	0,00	0,00
0200	2. Zuwendungen und allgemeine Umlagen (außer für Investitionstätigkeit)	0,00	0,00	0,00	0,00	0,00	0,00
0300	3. sonstige Transfereinzahlungen	0,00	0,00	0,00	0,00	0,00	0,00
0400	4. öffentlich-rechtliche Entgelte (außer Beitr. u. ähnl. Entgelte f. Inv.-Tätigkeit)	0,00	0,00	0,00	0,00	0,00	0,00
0500	5. privatrechtliche Entgelte (außer für Investitionstätigkeit)	0,00	0,00	0,00	0,00	0,00	0,00
0600	6. Kostenerstattungen und Kostenumlagen (außer für Investitionstätigkeit)	0,00	0,00	0,00	0,00	0,00	0,00
0700	7. Zinsen und ähnliche Einzahlungen	1.124,55	0,00	0,00	0,00	0,00	0,00
0900	8. sonstige haushaltswirksame Einzahlungen	0,00	0,00	0,00	0,00	0,00	0,00
1000	**9. =Summe d. Einz. aus lfd. Verwaltungstätigkeit**	**1.124,55**	**0,00**	**0,00**	**0,00**	**0,00**	**0,00**
1100	**Auszahlungen aus laufender Verwaltungstätigkeit**						
1101	10. Personalauszahlungen	0,00	0,00	0,00	0,00	0,00	0,00
1200	11. Versorgungsauszahlungen	0,00	0,00	0,00	0,00	0,00	0,00
1300	12. Auszahlungen für Sach- und Dienstleistungen und für geringwertige Vermögensgegenstände	0,00	0,00	0,00	0,00	0,00	0,00
1400	13. Zinsen und ähnliche Auszahlungen	4.660,42	18.000,00	43.700,00	46.800,00	46.800,00	46.200,00
1500	14. Transferauszahlungen (außer für Investitionstätigkeit)	0,00	0,00	0,00	0,00	0,00	0,00
1600	15. sonstige haushaltswirksame Auszahlungen	0,00	0,00	0,00	0,00	0,00	0,00
1700	**16. = Summe d. Ausz. aus lfd. Verwaltungstätigkeit**	**4.660,42**	**18.000,00**	**43.700,00**	**46.800,00**	**46.800,00**	**46.200,00**
1800	**17. Saldo aus laufender Verwaltungstätigkeit**	**-3.535,87**	**-18.000,00**	**-43.700,00**	**-46.800,00**	**-46.800,00**	**-46.200,00**
1900	**Einzahlungen für Investitionstätigkeit**						
1901	18. Zuwendungen für Investitionstätigkeit	0,00	0,00	0,00	0,00	0,00	0,00
2000	19. Beiträge u.ä. Entgelte für Investitionstätigk.	0,00	0,00	0,00	0,00	0,00	0,00
2100	20. Veräußerung von Sachvermögen	0,00	0,00	0,00	0,00	0,00	0,00
2200	21. Veräußerung von Finanzvermögensanlagen	0,00	0,00	0,00	0,00	0,00	0,00
2300	22. sonstige Investitionstätigkeit	0,00	0,00	0,00	0,00	0,00	0,00
2400	**23. = Summe d. Einz. aus Investitionstätigkeit**	**0,00**	**0,00**	**0,00**	**0,00**	**0,00**	**0,00**
2500	**Auszahlungen für Investitionstätigkeit**						
2501	24. Erwerb von Grundstücken und Gebäuden	0,00	0,00	0,00	0,00	0,00	0,00
2600	25. Baumaßnahmen	0,00	0,00	0,00	0,00	0,00	0,00
2700	26. Erwerb von beweglichem Sachvermögen	0,00	0,00	0,00	0,00	0,00	0,00
2800	27. Erwerb von Finanzvermögensanlagen	0,00	0,00	0,00	0,00	0,00	0,00
2900	28. Aktivierbare Zuwendungen	0,00	0,00	0,00	0,00	0,00	0,00
3000	29. Sonstige Investitionstätigkeit	0,00	0,00	0,00	0,00	0,00	0,00
3100	**30. = Summe d. Ausz. für Investitionstätigkeit**	**0,00**	**0,00**	**0,00**	**0,00**	**0,00**	**0,00**
3200	**31. Saldo aus Investitionstätigkeit**	**0,00**	**0,00**	**0,00**	**0,00**	**0,00**	**0,00**
3300	**32. Finanzmittel-Überschuss/Fehlbetrag**	**-3.535,87**	**-18.000,00**	**-43.700,00**	**-46.800,00**	**-46.800,00**	**-46.200,00**
3400	**Ein-, Auszahlungen aus Finanzierungstätigkeit**						
3401	33. Einz. Aufn. v. Kred. u. inn. Darl. f. Inv.	218.800,00	0,00	0,00	0,00	0,00	0,00
3500	34. Ausz. Tilg. v. Kred. u. Rückz.v. inn. Darl.	50.479,60	169.000,00	67.000,00	68.000,00	68.300,00	163.700,00
3600	**35. Saldo Finanzierungstätigkeit**	**168.320,40**	**-169.000,00**	**-67.000,00**	**-68.000,00**	**-68.300,00**	**-163.700,00**
3700	**36. Finanzmittelveränderung**	**164.784,53**	**-187.000,00**	**-110.700,00**	**-114.800,00**	**-115.100,00**	**-209.900,00**

Teilfinanzhaushalt Produkt 61200 Sonstige allg. Finanzwirtschaft

Gemeinde Rennau

Nr.	Bezeichnung	Ergebnis 2022	Ansatz 2023	Ansatz 2024	Plan 2025	Plan 2026	Plan 2027
6617000	Zinseeinz. von Kreditinstituten	1.124,55	0,00	0,00	0,00	0,00	0,00
6927301	Kred.Aufn.Kred.l. 5 J. u. mehr, EUR (fest.Zins)	218.800,00	0,00	0,00	0,00	0,00	0,00
7517000	Zinsauszahlungen an Kreditinstitute	-3.985,47	-11.000,00	-8.500,00	-7.300,00	-6.200,00	-4.900,00
7521000	Zinsauszahlungen für Liquiditätskredite	-669,84	-6.500,00	-35.200,00	-39.500,00	-40.600,00	-41.300,00
7591000	Kreditbeschaffungskosten	-5,11	-500,00	0,00	0,00	0,00	0,00
7927030	Kred.-Tilg. KredIn. 5J. u. mehr,EUR (fest.Zins)	-50.479,60	-169.000,00	-67.000,00	-68.000,00	-68.300,00	-163.700,00

4. Teilhaushalt

3.1. Sicherheit und Ordnung (keine Produkte für die Gemeinde Rennau)

5. Teilhaushalt

3.2. Bauverwaltung

Teilergebnishaushalt FB 3 Bau- und Ordnungsverwaltung

Gemeinde Rennau

Nr.	Bezeichnung	Ergebnis 2022	Ansatz 2023	Ansatz 2024	Plan 2025	Plan 2026	Plan 2027
000	**Ordentliche Erträge**						
010	1. Steuern und ähnliche Abgaben	0,00	0,00	0,00	0,00	0,00	0,00
020	2. Zuwendungen und allgemeine Umlagen außer für Investitionstätigkeit	0,00	0,00	0,00	0,00	0,00	0,00
030	3. Auflösungserträge aus Sonderposten	15.450,33	20.800,00	16.300,00	16.000,00	16.000,00	30.100,00
040	4. sonstige Transfererträge	0,00	0,00	0,00	0,00	0,00	0,00
050	5. öffentlich-rechtliche Entgelte außer Beiträgen u.ä. Entgelten für Inv.-Tätigkeit	1.575,00	1.500,00	1.500,00	1.500,00	1.500,00	1.500,00
060	6. privatrechtliche Entgelte	0,00	0,00	0,00	0,00	0,00	0,00
070	7. Kostenerstattungen und Kostenumlagen	704,58	0,00	0,00	0,00	0,00	0,00
080	8. Zinsen und ähnliche Finanzerträge	0,00	0,00	0,00	0,00	0,00	0,00
090	9. Aktivierungsfähige Eigenleistungen	0,00	0,00	0,00	0,00	0,00	0,00
100	10. Bestandsveränderungen	0,00	0,00	0,00	0,00	0,00	0,00
110	11. sonstige ordentliche Erträge	0,00	0,00	0,00	0,00	0,00	0,00
120	**12.= Summe ordentliche Erträge**	**17.729,91**	**22.300,00**	**17.800,00**	**17.500,00**	**17.500,00**	**31.600,00**
130	**Ordentliche Aufwendungen**						
131	13. Personalaufwendungen	0,00	0,00	0,00	0,00	0,00	0,00
140	14. Versorgungsaufwendungen	0,00	0,00	0,00	0,00	0,00	0,00
150	15. Aufwendungen für Sach-/Dienstleistungen	20.883,01	46.300,00	53.100,00	45.700,00	45.700,00	45.700,00
160	16. Abschreibungen	19.040,91	25.500,00	20.400,00	20.100,00	20.100,00	39.300,00
170	17. Zinsen und ähnliche Aufwendungen	0,00	0,00	0,00	0,00	0,00	0,00
180	18. Transferaufwendungen	16.824,00	17.200,00	17.200,00	17.200,00	17.200,00	17.200,00
190	19. sonstige ordentliche Aufwendungen	27.114,54	23.400,00	30.000,00	33.300,00	33.300,00	33.300,00
200	**20. = Summe ordentliche Aufwendungen**	**83.862,46**	**112.400,00**	**120.700,00**	**116.300,00**	**116.300,00**	**135.500,00**
210	**21. Ordentliches Ergebnis**	**-66.132,55**	**-90.100,00**	**-102.900,00**	**-98.800,00**	**-98.800,00**	**-103.900,00**
220	22. außerordentliche Erträge	0,00	0,00	0,00	0,00	0,00	0,00
230	23. außerordentliche Aufwendungen	0,00	0,00	0,00	0,00	0,00	0,00
240	**24. außerordentliches Ergebnis**	**0,00**	**0,00**	**0,00**	**0,00**	**0,00**	**0,00**
250	**25. Jahresergebnis**	**-66.132,55**	**-90.100,00**	**-102.900,00**	**-98.800,00**	**-98.800,00**	**-103.900,00**
260	26. Erträge aus internen Leistungsbeziehungen	0,00	0,00	0,00	0,00	0,00	0,00
270	27. Aufwendungen aus internen Leistungsbeziehungen	0,00	0,00	0,00	0,00	0,00	0,00
280	**28. Saldo aus internen Leistungsbeziehungen**	**0,00**	**0,00**	**0,00**	**0,00**	**0,00**	**0,00**
290	**29. Erg. unter Berücks. d. internen Leistungsbez.**	**-66.132,55**	**-90.100,00**	**-102.900,00**	**-98.800,00**	**-98.800,00**	**-103.900,00**

Teilfinanzhaushalt FB 3 Bau- und Ordnungsverwaltung

Gemeinde Rennau

Nr.	Bezeichnung	Ergebnis 2022	Ansatz 2023	Ansatz 2024	Plan 2025	Plan 2026	Plan 2027
0000	**Einzahlungen aus laufender Verwaltungstätigkeit**						
0100	1. Steuern und ähnliche Abgaben	0,00	0,00	0,00	0,00	0,00	0,00
0200	2. Zuwendungen und allgemeine Umlagen (außer für Investitionstätigkeit)	0,00	0,00	0,00	0,00	0,00	0,00
0300	3. sonstige Transfereinzahlungen	0,00	0,00	0,00	0,00	0,00	0,00
0400	4. öffentlich-rechtliche Entgelte (außer Beitr. u. ähnl. Entgelte f. Inv.-Tätigkeit)	1.181,25	1.500,00	1.500,00	1.500,00	1.500,00	1.500,00
0500	5. privatrechtliche Entgelte (außer für Investitionstätigkeit)	0,00	0,00	0,00	0,00	0,00	0,00
0600	6. Kostenerstattungen und Kostenumlagen (außer für Investitionstätigkeit)	704,58	0,00	0,00	0,00	0,00	0,00
0700	7. Zinsen und ähnliche Einzahlungen	0,00	0,00	0,00	0,00	0,00	0,00
0900	8. sonstige haushaltswirksame Einzahlungen	0,00	0,00	0,00	0,00	0,00	0,00
1000	**9. =Summe d. Einz. aus lfd. Verwaltungstätigkeit**	**1.885,83**	**1.500,00**	**1.500,00**	**1.500,00**	**1.500,00**	**1.500,00**
1100	**Auszahlungen aus laufender Verwaltungstätigkeit**						
1101	10. Personalauszahlungen	0,00	0,00	0,00	0,00	0,00	0,00
1200	11. Versorgungsauszahlungen	0,00	0,00	0,00	0,00	0,00	0,00
1300	12. Auszahlungen für Sach- und Dienstleistungen und für geringwertige Vermögensgegenstände	17.037,67	46.300,00	53.100,00	45.700,00	45.700,00	45.700,00
1400	13. Zinsen und ähnliche Auszahlungen	0,00	0,00	0,00	0,00	0,00	0,00
1500	14. Transferauszahlungen (außer für Investitionstätigkeit)	16.824,00	17.200,00	17.200,00	17.200,00	17.200,00	17.200,00
1600	15. sonstige haushaltswirksame Auszahlungen	27.121,54	23.400,00	30.000,00	33.300,00	33.300,00	33.300,00
1700	**16. = Summe d. Ausz. aus lfd. Verwaltungstätigkeit**	**60.983,21**	**86.900,00**	**100.300,00**	**96.200,00**	**96.200,00**	**96.200,00**
1800	**17. Saldo aus laufender Verwaltungstätigkeit**	**-59.097,38**	**-85.400,00**	**-98.800,00**	**-94.700,00**	**-94.700,00**	**-94.700,00**
1900	**Einzahlungen für Investitionstätigkeit**						
1901	18. Zuwendungen für Investitionstätigkeit	0,00	0,00	0,00	0,00	0,00	0,00
2000	19. Beiträge u.ä. Entgelte für Investitionstätigk.	0,00	265.500,00	0,00	508.200,00	110.100,00	55.600,00
2100	20. Veräußerung von Sachvermögen	0,00	0,00	0,00	0,00	0,00	0,00
2200	21. Veräußerung von Finanzvermögensanlagen	0,00	0,00	0,00	0,00	0,00	0,00
2300	22. sonstige Investitionstätigkeit	0,00	0,00	0,00	0,00	0,00	0,00
2400	**23. = Summe d. Einz. aus Investitionstätigkeit**	**0,00**	**265.500,00**	**0,00**	**508.200,00**	**110.100,00**	**55.600,00**
2500	**Auszahlungen für Investitionstätigkeit**						
2501	24. Erwerb von Grundstücken und Gebäuden	9.280,72	0,00	0,00	0,00	0,00	0,00
2600	25. Baumaßnahmen	7.140,00	295.000,00	0,00	709.000,00	0,00	0,00
2700	26. Erwerb von beweglichem Sachvermögen	2.580,00	1.600,00	0,00	0,00	0,00	0,00
2800	27. Erwerb von Finanzvermögensanlagen	0,00	0,00	0,00	0,00	0,00	0,00
2900	28. Aktivierbare Zuwendungen	0,00	0,00	0,00	0,00	0,00	0,00
3000	29. Sonstige Investitionstätigkeit	0,00	0,00	0,00	0,00	0,00	0,00
3100	**30. = Summe d. Ausz. für Investitionstätigkeit**	**19.000,72**	**296.600,00**	**0,00**	**709.000,00**	**0,00**	**0,00**
3200	**31. Saldo aus Investitionstätigkeit**	**-19.000,72**	**-31.100,00**	**0,00**	**-200.800,00**	**110.100,00**	**55.600,00**
3300	**32. Finanzmittel-Überschuss/Fehlbetrag**	**-78.098,10**	**-116.500,00**	**-98.800,00**	**-295.500,00**	**15.400,00**	**-39.100,00**
3400	**Ein-, Auszahlungen aus Finanzierungstätigkeit**						
3401	33. Einz. Aufn. v. Kred. u. inn. Darl. f. Inv.	0,00	0,00	0,00	0,00	0,00	0,00
3500	34. Ausz. Tilg. v. Kred. u. Rückz.v. inn. Darl.	0,00	0,00	0,00	0,00	0,00	0,00
3600	**35. Saldo Finanzierungstätigkeit**	**0,00**	**0,00**	**0,00**	**0,00**	**0,00**	**0,00**
3700	**36. Finanzmittelveränderung**	**-78.098,10**	**-116.500,00**	**-98.800,00**	**-295.500,00**	**15.400,00**	**-39.100,00**

Teilergebnishaushalt 3.2 Bauverwaltung

Gemeinde Rennau

Nr.	Bezeichnung	Ergebnis 2022	Ansatz 2023	Ansatz 2024	Plan 2025	Plan 2026	Plan 2027
000	**Ordentliche Erträge**						
010	1. Steuern und ähnliche Abgaben	0,00	0,00	0,00	0,00	0,00	0,00
020	2. Zuwendungen und allgemeine Umlagen außer für Investitionstätigkeit	0,00	0,00	0,00	0,00	0,00	0,00
030	3. Auflösungserträge aus Sonderposten	15.450,33	20.800,00	16.300,00	16.000,00	16.000,00	30.100,00
040	4. sonstige Transfererträge	0,00	0,00	0,00	0,00	0,00	0,00
050	5. öffentlich-rechtliche Entgelte außer Beiträgen u.ä. Entgelten für Inv.-Tätigkeit	1.575,00	1.500,00	1.500,00	1.500,00	1.500,00	1.500,00
060	6. privatrechtliche Entgelte	0,00	0,00	0,00	0,00	0,00	0,00
070	7. Kostenerstattungen und Kostenumlagen	704,58	0,00	0,00	0,00	0,00	0,00
080	8. Zinsen und ähnliche Finanzerträge	0,00	0,00	0,00	0,00	0,00	0,00
090	9. Aktivierungsfähige Eigenleistungen	0,00	0,00	0,00	0,00	0,00	0,00
100	10. Bestandsveränderungen	0,00	0,00	0,00	0,00	0,00	0,00
110	11. sonstige ordentliche Erträge	0,00	0,00	0,00	0,00	0,00	0,00
120	**12.= Summe ordentliche Erträge**	**17.729,91**	**22.300,00**	**17.800,00**	**17.500,00**	**17.500,00**	**31.600,00**
130	**Ordentliche Aufwendungen**						
131	13. Personalaufwendungen	0,00	0,00	0,00	0,00	0,00	0,00
140	14. Versorgungsaufwendungen	0,00	0,00	0,00	0,00	0,00	0,00
150	15. Aufwendungen für Sach-/Dienstleistungen	20.883,01	46.300,00	53.100,00	45.700,00	45.700,00	45.700,00
160	16. Abschreibungen	19.040,91	25.500,00	20.400,00	20.100,00	20.100,00	39.300,00
170	17. Zinsen und ähnliche Aufwendungen	0,00	0,00	0,00	0,00	0,00	0,00
180	18. Transferaufwendungen	16.824,00	17.200,00	17.200,00	17.200,00	17.200,00	17.200,00
190	19. sonstige ordentliche Aufwendungen	27.114,54	23.400,00	30.000,00	33.300,00	33.300,00	33.300,00
200	**20. = Summe ordentliche Aufwendungen**	**83.862,46**	**112.400,00**	**120.700,00**	**116.300,00**	**116.300,00**	**135.500,00**
210	**21. Ordentliches Ergebnis**	**-66.132,55**	**-90.100,00**	**-102.900,00**	**-98.800,00**	**-98.800,00**	**-103.900,00**
220	22. außerordentliche Erträge	0,00	0,00	0,00	0,00	0,00	0,00
230	23. außerordentliche Aufwendungen	0,00	0,00	0,00	0,00	0,00	0,00
240	**24. außerordentliches Ergebnis**	**0,00**	**0,00**	**0,00**	**0,00**	**0,00**	**0,00**
250	**25. Jahresergebnis**	**-66.132,55**	**-90.100,00**	**-102.900,00**	**-98.800,00**	**-98.800,00**	**-103.900,00**
260	26. Erträge aus internen Leistungsbeziehungen	0,00	0,00	0,00	0,00	0,00	0,00
270	27. Aufwendungen aus internen Leistungsbeziehungen	0,00	0,00	0,00	0,00	0,00	0,00
280	**28. Saldo aus internen Leistungsbeziehungen**	**0,00**	**0,00**	**0,00**	**0,00**	**0,00**	**0,00**
290	**29. Erg. unter Berücks. d. internen Leistungsbez.**	**-66.132,55**	**-90.100,00**	**-102.900,00**	**-98.800,00**	**-98.800,00**	**-103.900,00**

Teilfinanzhaushalt 3.2 Bauverwaltung

Gemeinde Rennau

Nr.	Bezeichnung	Ergebnis 2022	Ansatz 2023	Ansatz 2024	Plan 2025	Plan 2026	Plan 2027
0000	**Einzahlungen aus laufender Verwaltungstätigkeit**						
0100	1. Steuern und ähnliche Abgaben	0,00	0,00	0,00	0,00	0,00	0,00
0200	2. Zuwendungen und allgemeine Umlagen (außer für Investitionstätigkeit)	0,00	0,00	0,00	0,00	0,00	0,00
0300	3. sonstige Transfereinzahlungen	0,00	0,00	0,00	0,00	0,00	0,00
0400	4. öffentlich-rechtliche Entgelte (außer Beitr. u. ähnl. Entgelte f. Inv.-Tätigkeit)	1.181,25	1.500,00	1.500,00	1.500,00	1.500,00	1.500,00
0500	5. privatrechtliche Entgelte (außer für Investitionstätigkeit)	0,00	0,00	0,00	0,00	0,00	0,00
0600	6. Kostenerstattungen und Kostenumlagen (außer für Investitionstätigkeit)	704,58	0,00	0,00	0,00	0,00	0,00
0700	7. Zinsen und ähnliche Einzahlungen	0,00	0,00	0,00	0,00	0,00	0,00
0900	8. sonstige haushaltswirksame Einzahlungen	0,00	0,00	0,00	0,00	0,00	0,00
1000	**9. =Summe d. Einz. aus lfd. Verwaltungstätigkeit**	**1.885,83**	**1.500,00**	**1.500,00**	**1.500,00**	**1.500,00**	**1.500,00**
1100	**Auszahlungen aus laufender Verwaltungstätigkeit**						
1101	10. Personalauszahlungen	0,00	0,00	0,00	0,00	0,00	0,00
1200	11. Versorgungsauszahlungen	0,00	0,00	0,00	0,00	0,00	0,00
1300	12. Auszahlungen für Sach- und Dienstleistungen und für geringwertige Vermögensgegenstände	17.037,67	46.300,00	53.100,00	45.700,00	45.700,00	45.700,00
1400	13. Zinsen und ähnliche Auszahlungen	0,00	0,00	0,00	0,00	0,00	0,00
1500	14. Transferauszahlungen (außer für Investitionstätigkeit)	16.824,00	17.200,00	17.200,00	17.200,00	17.200,00	17.200,00
1600	15. sonstige haushaltswirksame Auszahlungen	27.121,54	23.400,00	30.000,00	33.300,00	33.300,00	33.300,00
1700	**16. = Summe d. Ausz. aus lfd. Verwaltungstätigkeit**	**60.983,21**	**86.900,00**	**100.300,00**	**96.200,00**	**96.200,00**	**96.200,00**
1800	**17. Saldo aus laufender Verwaltungstätigkeit**	**-59.097,38**	**-85.400,00**	**-98.800,00**	**-94.700,00**	**-94.700,00**	**-94.700,00**
1900	**Einzahlungen für Investitionstätigkeit**						
1901	18. Zuwendungen für Investitionstätigkeit	0,00	0,00	0,00	0,00	0,00	0,00
2000	19. Beiträge u.ä. Entgelte für Investitionstätigk.	0,00	265.500,00	0,00	508.200,00	110.100,00	55.600,00
2100	20. Veräußerung von Sachvermögen	0,00	0,00	0,00	0,00	0,00	0,00
2200	21. Veräußerung von Finanzvermögensanlagen	0,00	0,00	0,00	0,00	0,00	0,00
2300	22. sonstige Investitionstätigkeit	0,00	0,00	0,00	0,00	0,00	0,00
2400	**23. = Summe d. Einz. aus Investitionstätigkeit**	**0,00**	**265.500,00**	**0,00**	**508.200,00**	**110.100,00**	**55.600,00**
2500	**Auszahlungen für Investitionstätigkeit**						
2501	24. Erwerb von Grundstücken und Gebäuden	9.280,72	0,00	0,00	0,00	0,00	0,00
2600	25. Baumaßnahmen	7.140,00	295.000,00	0,00	709.000,00	0,00	0,00
2700	26. Erwerb von beweglichem Sachvermögen	2.580,00	1.600,00	0,00	0,00	0,00	0,00
2800	27. Erwerb von Finanzvermögensanlagen	0,00	0,00	0,00	0,00	0,00	0,00
2900	28. Aktivierbare Zuwendungen	0,00	0,00	0,00	0,00	0,00	0,00
3000	29. Sonstige Investitionstätigkeit	0,00	0,00	0,00	0,00	0,00	0,00
3100	**30. = Summe d. Ausz. für Investitionstätigkeit**	**19.000,72**	**296.600,00**	**0,00**	**709.000,00**	**0,00**	**0,00**
3200	**31. Saldo aus Investitionstätigkeit**	**-19.000,72**	**-31.100,00**	**0,00**	**-200.800,00**	**110.100,00**	**55.600,00**
3300	**32. Finanzmittel-Überschuss/Fehlbetrag**	**-78.098,10**	**-116.500,00**	**-98.800,00**	**-295.500,00**	**15.400,00**	**-39.100,00**
3400	**Ein-, Auszahlungen aus Finanzierungstätigkeit**						
3401	33. Einz. Aufn. v. Kred. u. inn. Darl. f. Inv.	0,00	0,00	0,00	0,00	0,00	0,00
3500	34. Ausz. Tilg. v. Kred. u. Rückz.v. inn. Darl.	0,00	0,00	0,00	0,00	0,00	0,00
3600	**35. Saldo Finanzierungstätigkeit**	**0,00**	**0,00**	**0,00**	**0,00**	**0,00**	**0,00**
3700	**36. Finanzmittelveränderung**	**-78.098,10**	**-116.500,00**	**-98.800,00**	**-295.500,00**	**15.400,00**	**-39.100,00**

Produktbeschreibung Produkt 36600 Spielplätze

Gemeinde Rennau

Verantwortliche Organisationseinheit	Bauverwaltung
Verantw. Personen	Leiter des Fachbereiches III
Produktbeschreibung	Bereitstellung, Unterhaltung und Bewirtschaftung von Spielflächen Durchführung regelmäßiger Kontrollen sowie Pflege der Anlagen
Allgemeine Ziele	Bereitstellung von altersgerechten und sicheren Spiel- und Bewegungsanlagen soziale, kreative und kognitive Förderung der Kinder

Teilergebnishaushalt Produkt 36600 Spielplätze

Gemeinde Rennau

Nr.	Bezeichnung	Ergebnis 2022	Ansatz 2023	Ansatz 2024	Plan 2025	Plan 2026	Plan 2027
000	**Ordentliche Erträge**						
010	1. Steuern und ähnliche Abgaben	0,00	0,00	0,00	0,00	0,00	0,00
020	2. Zuwendungen und allgemeine Umlagen außer für Investitionstätigkeit	0,00	0,00	0,00	0,00	0,00	0,00
030	3. Auflösungserträge aus Sonderposten	565,80	600,00	1.300,00	1.000,00	1.000,00	1.000,00
040	4. sonstige Transfererträge	0,00	0,00	0,00	0,00	0,00	0,00
050	5. öffentlich-rechtliche Entgelte außer Beiträgen u.ä. Entgelten für Inv.-Tätigkeit	0,00	0,00	0,00	0,00	0,00	0,00
060	6. privatrechtliche Entgelte	0,00	0,00	0,00	0,00	0,00	0,00
070	7. Kostenerstattungen und Kostenumlagen	0,00	0,00	0,00	0,00	0,00	0,00
080	8. Zinsen und ähnliche Finanzerträge	0,00	0,00	0,00	0,00	0,00	0,00
090	9. Aktivierungsfähige Eigenleistungen	0,00	0,00	0,00	0,00	0,00	0,00
100	10. Bestandsveränderungen	0,00	0,00	0,00	0,00	0,00	0,00
110	11. sonstige ordentliche Erträge	0,00	0,00	0,00	0,00	0,00	0,00
120	**12.= Summe ordentliche Erträge**	**565,80**	**600,00**	**1.300,00**	**1.000,00**	**1.000,00**	**1.000,00**
130	**Ordentliche Aufwendungen**						
131	13. Personalaufwendungen	0,00	0,00	0,00	0,00	0,00	0,00
140	14. Versorgungsaufwendungen	0,00	0,00	0,00	0,00	0,00	0,00
150	15. Aufwendungen für Sach-/Dienstleistungen	570,53	1.600,00	1.000,00	1.000,00	1.000,00	1.000,00
160	16. Abschreibungen	565,80	600,00	1.500,00	1.200,00	1.200,00	1.200,00
170	17. Zinsen und ähnliche Aufwendungen	0,00	0,00	0,00	0,00	0,00	0,00
180	18. Transferaufwendungen	0,00	0,00	0,00	0,00	0,00	0,00
190	19. sonstige ordentliche Aufwendungen	3.202,97	2.000,00	2.000,00	2.400,00	2.400,00	2.400,00
200	**20. = Summe ordentliche Aufwendungen**	**4.339,30**	**4.200,00**	**4.500,00**	**4.600,00**	**4.600,00**	**4.600,00**
210	**21. Ordentliches Ergebnis**	**-3.773,50**	**-3.600,00**	**-3.200,00**	**-3.600,00**	**-3.600,00**	**-3.600,00**
220	22. außerordentliche Erträge	0,00	0,00	0,00	0,00	0,00	0,00
230	23. außerordentliche Aufwendungen	0,00	0,00	0,00	0,00	0,00	0,00
240	**24. außerordentliches Ergebnis**	**0,00**	**0,00**	**0,00**	**0,00**	**0,00**	**0,00**
250	**25. Jahresergebnis**	**-3.773,50**	**-3.600,00**	**-3.200,00**	**-3.600,00**	**-3.600,00**	**-3.600,00**
260	26. Erträge aus internen Leistungsbeziehungen	0,00	0,00	0,00	0,00	0,00	0,00
270	27. Aufwendungen aus internen Leistungsbeziehungen	0,00	0,00	0,00	0,00	0,00	0,00
280	**28. Saldo aus internen Leistungsbeziehungen**	**0,00**	**0,00**	**0,00**	**0,00**	**0,00**	**0,00**
290	**29. Erg. unter Berücks. d. internen Leistungsbez.**	**-3.773,50**	**-3.600,00**	**-3.200,00**	**-3.600,00**	**-3.600,00**	**-3.600,00**

Teilergebnishaushalt Produkt 36600 Spielplätze

Gemeinde Rennau

Nr.	Bezeichnung	Ergebnis 2022	Ansatz 2023	Ansatz 2024	Plan 2025	Plan 2026	Plan 2027
3161000	Erträge a.d.Auflösung v.Sonderposten a.Invest.Zuw.	-565,80	-600,00	-1.300,00	-1.000,00	-1.000,00	-1.000,00
4212000	Unterhaltung des sonstigen unbeweglichen Vermögens	570,53	1.000,00	1.000,00	1.000,00	1.000,00	1.000,00
4222000	Erwerb geringw. Vermögensgegenstände	0,00	600,00	0,00	0,00	0,00	0,00
4452200	Erstatt. Aufw. Dritter aus lfd. Verw.tätigk. Gem. (BHof)	3.202,97	2.000,00	2.000,00	2.400,00	2.400,00	2.400,00
4711700	Abschreibungen auf BGA	565,80	600,00	1.500,00	1.200,00	1.200,00	1.200,00

Teilfinanzhaushalt Produkt 36600 Spielplätze

Gemeinde Rennau

Nr.	Bezeichnung	Ergebnis 2022	Ansatz 2023	Ansatz 2024	Plan 2025	Plan 2026	Plan 2027
0000	**Einzahlungen aus laufender Verwaltungstätigkeit**						
0100	1. Steuern und ähnliche Abgaben	0,00	0,00	0,00	0,00	0,00	0,00
0200	2. Zuwendungen und allgemeine Umlagen (außer für Investitionstätigkeit)	0,00	0,00	0,00	0,00	0,00	0,00
0300	3. sonstige Transfereinzahlungen	0,00	0,00	0,00	0,00	0,00	0,00
0400	4. öffentlich-rechtliche Entgelte (außer Beitr. u. ähnl. Entgelte f. Inv.-Tätigkeit)	0,00	0,00	0,00	0,00	0,00	0,00
0500	5. privatrechtliche Entgelte (außer für Investitionstätigkeit)	0,00	0,00	0,00	0,00	0,00	0,00
0600	6. Kostenerstattungen und Kostenumlagen (außer für Investitionstätigkeit)	0,00	0,00	0,00	0,00	0,00	0,00
0700	7. Zinsen und ähnliche Einzahlungen	0,00	0,00	0,00	0,00	0,00	0,00
0900	8. sonstige haushaltswirksame Einzahlungen	0,00	0,00	0,00	0,00	0,00	0,00
1000	**9. =Summe d. Einz. aus lfd. Verwaltungstätigkeit**	**0,00**	**0,00**	**0,00**	**0,00**	**0,00**	**0,00**
1100	**Auszahlungen aus laufender Verwaltungstätigkeit**						
1101	10. Personalauszahlungen	0,00	0,00	0,00	0,00	0,00	0,00
1200	11. Versorgungsauszahlungen	0,00	0,00	0,00	0,00	0,00	0,00
1300	12. Auszahlungen für Sach- und Dienstleistungen und für geringwertige Vermögensgegenstände	570,53	1.600,00	1.000,00	1.000,00	1.000,00	1.000,00
1400	13. Zinsen und ähnliche Auszahlungen	0,00	0,00	0,00	0,00	0,00	0,00
1500	14. Transferauszahlungen (außer für Investitionstätigkeit)	0,00	0,00	0,00	0,00	0,00	0,00
1600	15. sonstige haushaltswirksame Auszahlungen	3.202,97	2.000,00	2.000,00	2.400,00	2.400,00	2.400,00
1700	**16. = Summe d. Ausz. aus lfd. Verwaltungstätigkeit**	**3.773,50**	**3.600,00**	**3.000,00**	**3.400,00**	**3.400,00**	**3.400,00**
1800	**17. Saldo aus laufender Verwaltungstätigkeit**	**-3.773,50**	**-3.600,00**	**-3.000,00**	**-3.400,00**	**-3.400,00**	**-3.400,00**
1900	**Einzahlungen für Investitionstätigkeit**						
1901	18. Zuwendungen für Investitionstätigkeit	0,00	0,00	0,00	0,00	0,00	0,00
2000	19. Beiträge u.ä. Entgelte für Investitionstätigk.	0,00	0,00	0,00	0,00	0,00	0,00
2100	20. Veräußerung von Sachvermögen	0,00	0,00	0,00	0,00	0,00	0,00
2200	21. Veräußerung von Finanzvermögensanlagen	0,00	0,00	0,00	0,00	0,00	0,00
2300	22. sonstige Investitionstätigkeit	0,00	0,00	0,00	0,00	0,00	0,00
2400	**23. = Summe d. Einz. aus Investitionstätigkeit**	**0,00**	**0,00**	**0,00**	**0,00**	**0,00**	**0,00**
2500	**Auszahlungen für Investitionstätigkeit**						
2501	24. Erwerb von Grundstücken und Gebäuden	0,00	0,00	0,00	0,00	0,00	0,00
2600	25. Baumaßnahmen	0,00	0,00	0,00	0,00	0,00	0,00
2700	26. Erwerb von beweglichem Sachvermögen	0,00	1.600,00	0,00	0,00	0,00	0,00
2800	27. Erwerb von Finanzvermögensanlagen	0,00	0,00	0,00	0,00	0,00	0,00
2900	28. Aktivierbare Zuwendungen	0,00	0,00	0,00	0,00	0,00	0,00
3000	29. Sonstige Investitionstätigkeit	0,00	0,00	0,00	0,00	0,00	0,00
3100	**30. = Summe d. Ausz. für Investitionstätigkeit**	**0,00**	**1.600,00**	**0,00**	**0,00**	**0,00**	**0,00**
3200	**31. Saldo aus Investitionstätigkeit**	**0,00**	**-1.600,00**	**0,00**	**0,00**	**0,00**	**0,00**
3300	**32. Finanzmittel-Überschuss/Fehlbetrag**	**-3.773,50**	**-5.200,00**	**-3.000,00**	**-3.400,00**	**-3.400,00**	**-3.400,00**
3400	**Ein-, Auszahlungen aus Finanzierungstätigkeit**						
3401	33. Einz. Aufn. v. Kred. u. inn. Darl. f. Inv.	0,00	0,00	0,00	0,00	0,00	0,00
3500	34. Ausz. Tilg. v. Kred. u. Rückz.v. inn. Darl.	0,00	0,00	0,00	0,00	0,00	0,00
3600	**35. Saldo Finanzierungstätigkeit**	**0,00**	**0,00**	**0,00**	**0,00**	**0,00**	**0,00**
3700	**36. Finanzmittelveränderung**	**-3.773,50**	**-5.200,00**	**-3.000,00**	**-3.400,00**	**-3.400,00**	**-3.400,00**

Teilfinanzhaushalt Produkt 36600 Spielplätze

Gemeinde Rennau

Nr.	Bezeichnung	Ergebnis 2022	Ansatz 2023	Ansatz 2024	Plan 2025	Plan 2026	Plan 2027
7212000	Unterhaltung des sonstigen unbeweglichen Vermögens	-570,53	-1.000,00	-1.000,00	-1.000,00	-1.000,00	-1.000,00
7222000	Erwerb geringwertiger Vermögensgegenstände	0,00	-600,00	0,00	0,00	0,00	0,00
7452000	Erstatt. Ausz. Dritt. aus lfd. Verw.tätig. an Gem.	-3.202,97	-2.000,00	-2.000,00	-2.400,00	-2.400,00	-2.400,00
7831172	Ausz. Betriebs- und Geschäftsausstattung	0,00	-1.600,00	0,00	0,00	0,00	0,00

Investitionen Produkt 36600 Spielplätze

Gemeinde Rennau

Nr. Bezeichnung	Jahres-ergebnis 2022	Ansatz 2023	Ansatz 2024	Finanzplan 2025	Finanzplan 2026	Finanzplan 2027	Verpfl.-Ermächtig.
3660 23-01 BGA f. Spielpätze Gemeinde Rennau	0,00	-1.600,00	0,00	0,00	0,00	0,00	0,00
2700 26. Erwerb von beweglichem Sachvermögen	0,00	1.600,00	0,00	0,00	0,00	0,00	0,00

Produktbeschreibung Produkt 54100 Gemeindestraßen

Gemeinde Rennau

Verantwortliche Organisationseinheit	Bauverwaltung
Verantw. Personen	Leiter des Fachbereiches III
Produktbeschreibung	Bau- und Unterhaltungsarbeiten an Gemeindestraßen
Auftragsgrundlage	Gesetzlich vorgeschriebene Pflichtleistung
Allgemeine Ziele	Bedarfsgerechte Sicherstellung der Straßennutzung durch verkehrsgerechten Ausbau des Straßennetzes Substanzerhaltung und Verbesserung der Straßenwerke ökonomisch und ökologisch vertretbare Bewirtschaftung der Straßenbauwerke

Teilergebnishaushalt Produkt 54100 Gemeindestraßen

Gemeinde Rennau

Nr.	Bezeichnung	Ergebnis 2022	Ansatz 2023	Ansatz 2024	Plan 2025	Plan 2026	Plan 2027
000	**Ordentliche Erträge**						
010	1. Steuern und ähnliche Abgaben	0,00	0,00	0,00	0,00	0,00	0,00
020	2. Zuwendungen und allgemeine Umlagen außer für Investitionstätigkeit	0,00	0,00	0,00	0,00	0,00	0,00
030	3. Auflösungserträge aus Sonderposten	14.884,53	20.200,00	15.000,00	15.000,00	15.000,00	29.100,00
040	4. sonstige Transfererträge	0,00	0,00	0,00	0,00	0,00	0,00
050	5. öffentlich-rechtliche Entgelte außer Beiträgen u.ä. Entgelten für Inv.-Tätigkeit	1.575,00	1.500,00	1.500,00	1.500,00	1.500,00	1.500,00
060	6. privatrechtliche Entgelte	0,00	0,00	0,00	0,00	0,00	0,00
070	7. Kostenerstattungen und Kostenumlagen	0,00	0,00	0,00	0,00	0,00	0,00
080	8. Zinsen und ähnliche Finanzerträge	0,00	0,00	0,00	0,00	0,00	0,00
090	9. Aktivierungsfähige Eigenleistungen	0,00	0,00	0,00	0,00	0,00	0,00
100	10. Bestandsveränderungen	0,00	0,00	0,00	0,00	0,00	0,00
110	11. sonstige ordentliche Erträge	0,00	0,00	0,00	0,00	0,00	0,00
120	**12.= Summe ordentliche Erträge**	**16.459,53**	**21.700,00**	**16.500,00**	**16.500,00**	**16.500,00**	**30.600,00**
130	**Ordentliche Aufwendungen**						
131	13. Personalaufwendungen	0,00	0,00	0,00	0,00	0,00	0,00
140	14. Versorgungsaufwendungen	0,00	0,00	0,00	0,00	0,00	0,00
150	15. Aufwendungen für Sach-/Dienstleistungen	8.726,65	21.200,00	20.700,00	20.700,00	20.700,00	20.700,00
160	16. Abschreibungen	17.044,17	23.100,00	17.500,00	17.500,00	17.500,00	36.700,00
170	17. Zinsen und ähnliche Aufwendungen	0,00	0,00	0,00	0,00	0,00	0,00
180	18. Transferaufwendungen	0,00	0,00	0,00	0,00	0,00	0,00
190	19. sonstige ordentliche Aufwendungen	20.816,83	19.600,00	25.800,00	28.100,00	28.100,00	28.100,00
200	**20. = Summe ordentliche Aufwendungen**	**46.587,65**	**63.900,00**	**64.000,00**	**66.300,00**	**66.300,00**	**85.500,00**
210	**21. Ordentliches Ergebnis**	**-30.128,12**	**-42.200,00**	**-47.500,00**	**-49.800,00**	**-49.800,00**	**-54.900,00**
220	22. außerordentliche Erträge	0,00	0,00	0,00	0,00	0,00	0,00
230	23. außerordentliche Aufwendungen	0,00	0,00	0,00	0,00	0,00	0,00
240	**24. außerordentliches Ergebnis**	**0,00**	**0,00**	**0,00**	**0,00**	**0,00**	**0,00**
250	**25. Jahresergebnis**	**-30.128,12**	**-42.200,00**	**-47.500,00**	**-49.800,00**	**-49.800,00**	**-54.900,00**
260	26. Erträge aus internen Leistungsbeziehungen	0,00	0,00	0,00	0,00	0,00	0,00
270	27. Aufwendungen aus internen Leistungsbeziehungen	0,00	0,00	0,00	0,00	0,00	0,00
280	**28. Saldo aus internen Leistungsbeziehungen**	**0,00**	**0,00**	**0,00**	**0,00**	**0,00**	**0,00**
290	**29. Erg. unter Berücks. d. internen Leistungsbez.**	**-30.128,12**	**-42.200,00**	**-47.500,00**	**-49.800,00**	**-49.800,00**	**-54.900,00**

Teilergebnishaushalt Produkt 54100 Gemeindestraßen

Gemeinde Rennau

Nr.	Bezeichnung	Ergebnis 2022	Ansatz 2023	Ansatz 2024	Plan 2025	Plan 2026	Plan 2027
3161000	Erträge a.d.Auflösung v.Sonderposten a.Invest.Zuw.	-1.750,43	-1.800,00	-1.800,00	-1.800,00	-1.800,00	-1.800,00
3321100	Benutzungsgebühren und ähnliche Entgelte	-1.575,00	-1.500,00	-1.500,00	-1.500,00	-1.500,00	-1.500,00
3371000	Ertr. a. d. Aufl. v. SoPo f. Beiträge u.ähnl.Entg.	-13.134,10	-18.400,00	-13.200,00	-13.200,00	-13.200,00	-27.300,00
4211000	Unterhaltung der Grundstücke u. baulichen Anlagen	180,00	0,00	0,00	0,00	0,00	0,00
4212000	Unterhaltung des sonstigen unbeweglichen Vermögens	7.940,49	20.200,00	19.700,00	19.700,00	19.700,00	19.700,00
4221000	Unterhaltung des beweglichen Vermögens	463,01	1.000,00	1.000,00	1.000,00	1.000,00	1.000,00
4251000	Haltung von Fahrzeugen	143,15	0,00	0,00	0,00	0,00	0,00
4452200	Erstatt. Aufw. Dritter aus lfd. Verw.tätigk. Gem. (BHof)	9.062,95	13.100,00	12.000,00	14.300,00	14.300,00	14.300,00
4453000	Erstatt.Aufw.Dritter aus lfd.Verw.Tät.Zweckverb.	11.753,88	6.500,00	13.800,00	13.800,00	13.800,00	13.800,00
4711400	Abschreibungen a.d. Infrastrukturvermögen	16.376,61	22.700,00	16.800,00	16.800,00	16.800,00	36.000,00
4711500	Abschreibungen a.Maschinen u.techn.Anlagen	619,78	400,00	600,00	600,00	600,00	600,00
4711700	Abschreibungen auf BGA	47,78	0,00	100,00	100,00	100,00	100,00

Teilfinanzhaushalt Produkt 54100 Gemeindestraßen

Gemeinde Rennau

Nr.	Bezeichnung	Ergebnis 2022	Ansatz 2023	Ansatz 2024	Plan 2025	Plan 2026	Plan 2027
0000	**Einzahlungen aus laufender Verwaltungstätigkeit**						
0100	1. Steuern und ähnliche Abgaben	0,00	0,00	0,00	0,00	0,00	0,00
0200	2. Zuwendungen und allgemeine Umlagen (außer für Investitionstätigkeit)	0,00	0,00	0,00	0,00	0,00	0,00
0300	3. sonstige Transfereinzahlungen	0,00	0,00	0,00	0,00	0,00	0,00
0400	4. öffentlich-rechtliche Entgelte (außer Beitr. u. ähnl. Entgelte f. Inv.-Tätigkeit)	1.181,25	1.500,00	1.500,00	1.500,00	1.500,00	1.500,00
0500	5. privatrechtliche Entgelte (außer für Investitionstätigkeit)	0,00	0,00	0,00	0,00	0,00	0,00
0600	6. Kostenerstattungen und Kostenumlagen (außer für Investitionstätigkeit)	0,00	0,00	0,00	0,00	0,00	0,00
0700	7. Zinsen und ähnliche Einzahlungen	0,00	0,00	0,00	0,00	0,00	0,00
0900	8. sonstige haushaltswirksame Einzahlungen	0,00	0,00	0,00	0,00	0,00	0,00
1000	**9. =Summe d. Einz. aus lfd. Verwaltungstätigkeit**	**1.181,25**	**1.500,00**	**1.500,00**	**1.500,00**	**1.500,00**	**1.500,00**
1100	**Auszahlungen aus laufender Verwaltungstätigkeit**						
1101	10. Personalauszahlungen	0,00	0,00	0,00	0,00	0,00	0,00
1200	11. Versorgungsauszahlungen	0,00	0,00	0,00	0,00	0,00	0,00
1300	12. Auszahlungen für Sach- und Dienstleistungen und für geringwertige Vermögensgegenstände	8.207,70	21.200,00	20.700,00	20.700,00	20.700,00	20.700,00
1400	13. Zinsen und ähnliche Auszahlungen	0,00	0,00	0,00	0,00	0,00	0,00
1500	14. Transferauszahlungen (außer für Investitionstätigkeit)	0,00	0,00	0,00	0,00	0,00	0,00
1600	15. sonstige haushaltswirksame Auszahlungen	20.823,83	19.600,00	25.800,00	28.100,00	28.100,00	28.100,00
1700	**16. = Summe d. Ausz. aus lfd. Verwaltungstätigkeit**	**29.031,53**	**40.800,00**	**46.500,00**	**48.800,00**	**48.800,00**	**48.800,00**
1800	**17. Saldo aus laufender Verwaltungstätigkeit**	**-27.850,28**	**-39.300,00**	**-45.000,00**	**-47.300,00**	**-47.300,00**	**-47.300,00**
1900	**Einzahlungen für Investitionstätigkeit**						
1901	18. Zuwendungen für Investitionstätigkeit	0,00	0,00	0,00	0,00	0,00	0,00
2000	19. Beiträge u.ä. Entgelte für Investitionstätigk.	0,00	265.500,00	0,00	508.200,00	110.100,00	55.600,00
2100	20. Veräußerung von Sachvermögen	0,00	0,00	0,00	0,00	0,00	0,00
2200	21. Veräußerung von Finanzvermögensanlagen	0,00	0,00	0,00	0,00	0,00	0,00
2300	22. sonstige Investitionstätigkeit	0,00	0,00	0,00	0,00	0,00	0,00
2400	**23. = Summe d. Einz. aus Investitionstätigkeit**	**0,00**	**265.500,00**	**0,00**	**508.200,00**	**110.100,00**	**55.600,00**
2500	**Auszahlungen für Investitionstätigkeit**						
2501	24. Erwerb von Grundstücken und Gebäuden	9.280,72	0,00	0,00	0,00	0,00	0,00
2600	25. Baumaßnahmen	7.140,00	295.000,00	0,00	709.000,00	0,00	0,00
2700	26. Erwerb von beweglichem Sachvermögen	2.580,00	0,00	0,00	0,00	0,00	0,00
2800	27. Erwerb von Finanzvermögensanlagen	0,00	0,00	0,00	0,00	0,00	0,00
2900	28. Aktivierbare Zuwendungen	0,00	0,00	0,00	0,00	0,00	0,00
3000	29. Sonstige Investitionstätigkeit	0,00	0,00	0,00	0,00	0,00	0,00
3100	**30. = Summe d. Ausz. für Investitionstätigkeit**	**19.000,72**	**295.000,00**	**0,00**	**709.000,00**	**0,00**	**0,00**
3200	**31. Saldo aus Investitionstätigkeit**	**-19.000,72**	**-29.500,00**	**0,00**	**-200.800,00**	**110.100,00**	**55.600,00**
3300	**32. Finanzmittel-Überschuss/Fehlbetrag**	**-46.851,00**	**-68.800,00**	**-45.000,00**	**-248.100,00**	**62.800,00**	**8.300,00**
3400	**Ein-, Auszahlungen aus Finanzierungstätigkeit**						
3401	33. Einz. Aufn. v. Kred. u. inn. Darl. f. Inv.	0,00	0,00	0,00	0,00	0,00	0,00
3500	34. Ausz. Tilg. v. Kred. u. Rückz.v. inn. Darl.	0,00	0,00	0,00	0,00	0,00	0,00
3600	**35. Saldo Finanzierungstätigkeit**	**0,00**	**0,00**	**0,00**	**0,00**	**0,00**	**0,00**
3700	**36. Finanzmittelveränderung**	**-46.851,00**	**-68.800,00**	**-45.000,00**	**-248.100,00**	**62.800,00**	**8.300,00**

Teilfinanzhaushalt Produkt 54100 Gemeindestraßen

Gemeinde Rennau

Nr.	Bezeichnung	Ergebnis 2022	Ansatz 2023	Ansatz 2024	Plan 2025	Plan 2026	Plan 2027
6321100	Benutzungsgebühren und ähnliche Entgelte	1.181,25	1.500,00	1.500,00	1.500,00	1.500,00	1.500,00
6891000	Beiträge und ähnliche Entgelte	0,00	265.500,00	0,00	508.200,00	110.100,00	55.600,00
7211000	Unterhaltung der Grundstücke und baulichen Anlagen	-180,00	0,00	0,00	0,00	0,00	0,00
7212000	Unterhaltung des sonstigen unbeweglichen Vermögens	-7.421,54	-20.200,00	-19.700,00	-19.700,00	-19.700,00	-19.700,00
7221000	Unterhaltung des beweglichen Vermögens	-463,01	-1.000,00	-1.000,00	-1.000,00	-1.000,00	-1.000,00
7251000	Haltung von Fahrzeugen	-143,15	0,00	0,00	0,00	0,00	0,00
7452000	Erstatt. Ausz. Dritt. aus lfd. Verw.tätig. an Gem.	-9.062,95	-13.100,00	-12.000,00	-14.300,00	-14.300,00	-14.300,00
7453000	Erstatt.Ausz. Dritt.aus lfd.Verw.tätig. an Zweckve	-11.760,88	-6.500,00	-13.800,00	-13.800,00	-13.800,00	-13.800,00
7821311	Ausz. a.d.Veräußerung v.G u.B. Infrastrukturverm.	-9.280,72	0,00	0,00	0,00	0,00	0,00
7831172	Ausz. Betriebs- und Geschäftsausstattung	-2.580,00	0,00	0,00	0,00	0,00	0,00
7872000	Auszahlungen Tiefbaumaßnahmen	-7.140,00	-295.000,00	0,00	-709.000,00	0,00	0,00

Investitionen Produkt 54100 Gemeindestraßen

Gemeinde Rennau

Nr. Bezeichnung	Jahres-ergebnis 2022	Ansatz 2023	Ansatz 2024	Finanzplan 2025	Finanzplan 2026	Finanzplan 2027	Verpfl.-Ermächtig.
2015-019 Erschließung Baustraße BG "Vor dem Dorfe" Ahmstorf	0,00	0,00	0,00	-36.000,00	36.000,00	0,00	0,00
2000 19. Beiträge u.ä. Entgelte für Investitionstätigk.	0,00	0,00	0,00	323.000,00	36.000,00	0,00	0,00
2600 25. Baumaßnahmen	0,00	0,00	0,00	359.000,00	0,00	0,00	0,00

Erläuterungen:

in 2025: Endausbau der Erschließung

Erschließungsbeiträge in 2025 und 2026

5410 17-05 Erschließung Baugebiet "Am Sandblessen III"	-12.850,72	-29.500,00	0,00	0,00	0,00	0,00	0,00
2000 19. Beiträge u.ä. Entgelte für Investitionstätigk.	0,00	265.500,00	0,00	0,00	0,00	0,00	0,00
2501 24. Erwerb von Grundstücken und Gebäuden	9.280,72	0,00	0,00	0,00	0,00	0,00	0,00
2600 25. Baumaßnahmen	3.570,00	295.000,00	0,00	0,00	0,00	0,00	0,00

Erläuterungen:

2023: Planungskosten für den Straßenbau: 45.000 € (35.000 € Wiederholungsveranschlagung aus 2021 u. 10.000 € zusätzl. Kosten aufgr. aktueller Kalkulation)

Herstellung der Baustraße einschl. Straßenentwässerung: 250.000 €

Erhebung von Vorausleistungen auf den Erschließungsbeitrag: 265.500 €

5410 22-02 Geschwindigkeitsanzeigen	-2.580,00	0,00	0,00	0,00	0,00	0,00	0,00
2700 26. Erwerb von beweglichem Sachvermögen	2.580,00	0,00	0,00	0,00	0,00	0,00	0,00
5410 23-01 Erschließung 3. BA Baugebiet "Hinter der Mühle"	-3.570,00	0,00	0,00	-164.800,00	74.100,00	55.600,00	0,00
2000 19. Beiträge u.ä. Entgelte für Investitionstätigk.	0,00	0,00	0,00	185.200,00	74.100,00	55.600,00	0,00
2600 25. Baumaßnahmen	3.570,00	0,00	0,00	350.000,00	0,00	0,00	0,00

Erläuterungen:

in 2025: Herstellung der Baustraße einschl. Straßenentwässerung: 350.000 €

Erschließungsbeiträge in 2025, 2026 u. 2027

Produktbeschreibung Produkt 54502 Straßenbeleuchtung

Gemeinde Rennau

Verantwortliche Organisationseinheit	Bauverwaltung
Verantw. Personen	Leiter des Fachbereiches III
Produktbeschreibung	Planung, Neu- und Umbau, Unterhaltungs- und Instandsetzungsarbeiten von Straßenbeleuchtungen Umsetzung von Energiesparmaßnahmen
Auftragsgrundlage	Gesetzlich vorgeschriebene Pflichtleistung
Allgemeine Ziele	Erfüllung der Beleuchtungspflicht im Rahmen der Verkehrssicherungspflicht Planmäßige Überprüfung der Standsicherheit für Straßenbeleuchtungsmasten Planmäßige Optimierung/Erneuerung des Straßenbeleuchtungsbestandes im Hinblick auf eine effiziente Lichttechnik

Teilergebnishaushalt Produkt 54502 Straßenbeleuchtung

Gemeinde Rennau

Nr.	Bezeichnung	Ergebnis 2022	Ansatz 2023	Ansatz 2024	Plan 2025	Plan 2026	Plan 2027
000	**Ordentliche Erträge**						
010	1. Steuern und ähnliche Abgaben	0,00	0,00	0,00	0,00	0,00	0,00
020	2. Zuwendungen und allgemeine Umlagen außer für Investitionstätigkeit	0,00	0,00	0,00	0,00	0,00	0,00
030	3. Auflösungserträge aus Sonderposten	0,00	0,00	0,00	0,00	0,00	0,00
040	4. sonstige Transfererträge	0,00	0,00	0,00	0,00	0,00	0,00
050	5. öffentlich-rechtliche Entgelte außer Beiträgen u.ä. Entgelten für Inv.-Tätigkeit	0,00	0,00	0,00	0,00	0,00	0,00
060	6. privatrechtliche Entgelte	0,00	0,00	0,00	0,00	0,00	0,00
070	7. Kostenerstattungen und Kostenumlagen	0,00	0,00	0,00	0,00	0,00	0,00
080	8. Zinsen und ähnliche Finanzerträge	0,00	0,00	0,00	0,00	0,00	0,00
090	9. Aktivierungsfähige Eigenleistungen	0,00	0,00	0,00	0,00	0,00	0,00
100	10. Bestandsveränderungen	0,00	0,00	0,00	0,00	0,00	0,00
110	11. sonstige ordentliche Erträge	0,00	0,00	0,00	0,00	0,00	0,00
120	**12.= Summe ordentliche Erträge**	**0,00**	**0,00**	**0,00**	**0,00**	**0,00**	**0,00**
130	**Ordentliche Aufwendungen**						
131	13. Personalaufwendungen	0,00	0,00	0,00	0,00	0,00	0,00
140	14. Versorgungsaufwendungen	0,00	0,00	0,00	0,00	0,00	0,00
150	15. Aufwendungen für Sach-/Dienstleistungen	938,98	6.500,00	17.400,00	10.000,00	10.000,00	10.000,00
160	16. Abschreibungen	1.430,94	1.800,00	1.400,00	1.400,00	1.400,00	1.400,00
170	17. Zinsen und ähnliche Aufwendungen	0,00	0,00	0,00	0,00	0,00	0,00
180	18. Transferaufwendungen	0,00	0,00	0,00	0,00	0,00	0,00
190	19. sonstige ordentliche Aufwendungen	253,78	300,00	300,00	400,00	400,00	400,00
200	**20. = Summe ordentliche Aufwendungen**	**2.623,70**	**8.600,00**	**19.100,00**	**11.800,00**	**11.800,00**	**11.800,00**
210	**21. Ordentliches Ergebnis**	**-2.623,70**	**-8.600,00**	**-19.100,00**	**-11.800,00**	**-11.800,00**	**-11.800,00**
220	22. außerordentliche Erträge	0,00	0,00	0,00	0,00	0,00	0,00
230	23. außerordentliche Aufwendungen	0,00	0,00	0,00	0,00	0,00	0,00
240	**24. außerordentliches Ergebnis**	**0,00**	**0,00**	**0,00**	**0,00**	**0,00**	**0,00**
250	**25. Jahresergebnis**	**-2.623,70**	**-8.600,00**	**-19.100,00**	**-11.800,00**	**-11.800,00**	**-11.800,00**
260	26. Erträge aus internen Leistungsbeziehungen	0,00	0,00	0,00	0,00	0,00	0,00
270	27. Aufwendungen aus internen Leistungsbeziehungen	0,00	0,00	0,00	0,00	0,00	0,00
280	**28. Saldo aus internen Leistungsbeziehungen**	**0,00**	**0,00**	**0,00**	**0,00**	**0,00**	**0,00**
290	**29. Erg. unter Berücks. d. internen Leistungsbez.**	**-2.623,70**	**-8.600,00**	**-19.100,00**	**-11.800,00**	**-11.800,00**	**-11.800,00**

Erläuterungen

zu Teilposition 150

SK 4212000: 2024: laufende Unterhaltung: 1.500 €
Standsicherheitsprüfung und ggf. Masterneuerung: 7.400 €

Teilergebnishaushalt Produkt 54502 Straßenbeleuchtung

Gemeinde Rennau

Nr.	Bezeichnung	Ergebnis 2022	Ansatz 2023	Ansatz 2024	Plan 2025	Plan 2026	Plan 2027
4212000	Unterhaltung des sonstigen unbeweglichen Vermögens	867,58	1.500,00	8.900,00	1.500,00	1.500,00	1.500,00
4271100	Energieverbrauch f. Betriebszwecke (z.B. Str.bel.)	71,40	5.000,00	8.500,00	8.500,00	8.500,00	8.500,00
4452200	Erstatt. Aufw. Dritter aus lfd. Verw.tätigk. Gem. (BHof)	253,78	300,00	300,00	400,00	400,00	400,00
4711400	Abschreibungen a.d. Infrastrukturvermögen	1.430,94	1.800,00	1.400,00	1.400,00	1.400,00	1.400,00

Teilfinanzhaushalt Produkt 54502 Straßenbeleuchtung

Gemeinde Rennau

Nr.	Bezeichnung	Ergebnis 2022	Ansatz 2023	Ansatz 2024	Plan 2025	Plan 2026	Plan 2027
0000	**Einzahlungen aus laufender Verwaltungstätigkeit**						
0100	1. Steuern und ähnliche Abgaben	0,00	0,00	0,00	0,00	0,00	0,00
0200	2. Zuwendungen und allgemeine Umlagen (außer für Investitionstätigkeit)	0,00	0,00	0,00	0,00	0,00	0,00
0300	3. sonstige Transfereinzahlungen	0,00	0,00	0,00	0,00	0,00	0,00
0400	4. öffentlich-rechtliche Entgelte (außer Beitr. u. ähnl. Entgelte f. Inv.-Tätigkeit)	0,00	0,00	0,00	0,00	0,00	0,00
0500	5. privatrechtliche Entgelte (außer für Investitionstätigkeit)	0,00	0,00	0,00	0,00	0,00	0,00
0600	6. Kostenerstattungen und Kostenumlagen (außer für Investitionstätigkeit)	0,00	0,00	0,00	0,00	0,00	0,00
0700	7. Zinsen und ähnliche Einzahlungen	0,00	0,00	0,00	0,00	0,00	0,00
0900	8. sonstige haushaltswirksame Einzahlungen	0,00	0,00	0,00	0,00	0,00	0,00
1000	**9. =Summe d. Einz. aus lfd. Verwaltungstätigkeit**	**0,00**	**0,00**	**0,00**	**0,00**	**0,00**	**0,00**
1100	**Auszahlungen aus laufender Verwaltungstätigkeit**						
1101	10. Personalauszahlungen	0,00	0,00	0,00	0,00	0,00	0,00
1200	11. Versorgungsauszahlungen	0,00	0,00	0,00	0,00	0,00	0,00
1300	12. Auszahlungen für Sach- und Dienstleistungen und für geringwertige Vermögensgegenstände	612,59	6.500,00	17.400,00	10.000,00	10.000,00	10.000,00
1400	13. Zinsen und ähnliche Auszahlungen	0,00	0,00	0,00	0,00	0,00	0,00
1500	14. Transferauszahlungen (außer für Investitionstätigkeit)	0,00	0,00	0,00	0,00	0,00	0,00
1600	15. sonstige haushaltswirksame Auszahlungen	253,78	300,00	300,00	400,00	400,00	400,00
1700	**16. = Summe d. Ausz. aus lfd. Verwaltungstätigkeit**	**866,37**	**6.800,00**	**17.700,00**	**10.400,00**	**10.400,00**	**10.400,00**
1800	**17. Saldo aus laufender Verwaltungstätigkeit**	**-866,37**	**-6.800,00**	**-17.700,00**	**-10.400,00**	**-10.400,00**	**-10.400,00**
1900	**Einzahlungen für Investitionstätigkeit**						
1901	18. Zuwendungen für Investitionstätigkeit	0,00	0,00	0,00	0,00	0,00	0,00
2000	19. Beiträge u.ä. Entgelte für Investitionstätigk.	0,00	0,00	0,00	0,00	0,00	0,00
2100	20. Veräußerung von Sachvermögen	0,00	0,00	0,00	0,00	0,00	0,00
2200	21. Veräußerung von Finanzvermögensanlagen	0,00	0,00	0,00	0,00	0,00	0,00
2300	22. sonstige Investitionstätigkeit	0,00	0,00	0,00	0,00	0,00	0,00
2400	**23. = Summe d. Einz. aus Investitionstätigkeit**	**0,00**	**0,00**	**0,00**	**0,00**	**0,00**	**0,00**
2500	**Auszahlungen für Investitionstätigkeit**						
2501	24. Erwerb von Grundstücken und Gebäuden	0,00	0,00	0,00	0,00	0,00	0,00
2600	25. Baumaßnahmen	0,00	0,00	0,00	0,00	0,00	0,00
2700	26. Erwerb von beweglichem Sachvermögen	0,00	0,00	0,00	0,00	0,00	0,00
2800	27. Erwerb von Finanzvermögensanlagen	0,00	0,00	0,00	0,00	0,00	0,00
2900	28. Aktivierbare Zuwendungen	0,00	0,00	0,00	0,00	0,00	0,00
3000	29. Sonstige Investitionstätigkeit	0,00	0,00	0,00	0,00	0,00	0,00
3100	**30. = Summe d. Ausz. für Investitionstätigkeit**	**0,00**	**0,00**	**0,00**	**0,00**	**0,00**	**0,00**
3200	**31. Saldo aus Investitionstätigkeit**	**0,00**	**0,00**	**0,00**	**0,00**	**0,00**	**0,00**
3300	**32. Finanzmittel-Überschuss/Fehlbetrag**	**-866,37**	**-6.800,00**	**-17.700,00**	**-10.400,00**	**-10.400,00**	**-10.400,00**
3400	**Ein-, Auszahlungen aus Finanzierungstätigkeit**						
3401	33. Einz. Aufn. v. Kred. u. inn. Darl. f. Inv.	0,00	0,00	0,00	0,00	0,00	0,00
3500	34. Ausz. Tilg. v. Kred. u. Rückz.v. inn. Darl.	0,00	0,00	0,00	0,00	0,00	0,00
3600	**35. Saldo Finanzierungstätigkeit**	**0,00**	**0,00**	**0,00**	**0,00**	**0,00**	**0,00**
3700	**36. Finanzmittelveränderung**	**-866,37**	**-6.800,00**	**-17.700,00**	**-10.400,00**	**-10.400,00**	**-10.400,00**

Teilfinanzhaushalt Produkt 54502 Straßenbeleuchtung

Gemeinde Rennau

Nr.	Bezeichnung	Ergebnis 2022	Ansatz 2023	Ansatz 2024	Plan 2025	Plan 2026	Plan 2027
7212000	Unterhaltung des sonstigen unbeweglichen Vermögens	-538,83	-1.500,00	-8.900,00	-1.500,00	-1.500,00	-1.500,00
7271100	Energieverbrauch f. Betriebszwecke (z.B. Str.bel.)	-73,76	-5.000,00	-8.500,00	-8.500,00	-8.500,00	-8.500,00
7452000	Erstatt. Ausz. Dritt. aus lfd. Verw.tätig. an Gem.	-253,78	-300,00	-300,00	-400,00	-400,00	-400,00

Produktbeschreibung Produkt 55101 Öffentliches Grün

Gemeinde Rennau

Verantwortliche Organisationseinheit	Bauverwaltung
Verantw. Personen	Leiter des Fachbereiches III
Produktbeschreibung	Unterhaltung und Bewirtschaftung der öffentlichen Grünflächen
Auftragsgrundlage	Naturschutzgesetz, Grünflächenverordnung
Allgemeine Ziele	Gemeindebildpflege Steigerung der Attraktivität Natur- und Biotopenschutz

Teilergebnishaushalt Produkt 55101 Öffentliches Grün

Gemeinde Rennau

Nr.	Bezeichnung	Ergebnis 2022	Ansatz 2023	Ansatz 2024	Plan 2025	Plan 2026	Plan 2027
000	**Ordentliche Erträge**						
010	1. Steuern und ähnliche Abgaben	0,00	0,00	0,00	0,00	0,00	0,00
020	2. Zuwendungen und allgemeine Umlagen außer für Investitionstätigkeit	0,00	0,00	0,00	0,00	0,00	0,00
030	3. Auflösungserträge aus Sonderposten	0,00	0,00	0,00	0,00	0,00	0,00
040	4. sonstige Transfererträge	0,00	0,00	0,00	0,00	0,00	0,00
050	5. öffentlich-rechtliche Entgelte außer Beiträgen u.ä. Entgelten für Inv.-Tätigkeit	0,00	0,00	0,00	0,00	0,00	0,00
060	6. privatrechtliche Entgelte	0,00	0,00	0,00	0,00	0,00	0,00
070	7. Kostenerstattungen und Kostenumlagen	0,00	0,00	0,00	0,00	0,00	0,00
080	8. Zinsen und ähnliche Finanzerträge	0,00	0,00	0,00	0,00	0,00	0,00
090	9. Aktivierungsfähige Eigenleistungen	0,00	0,00	0,00	0,00	0,00	0,00
100	10. Bestandsveränderungen	0,00	0,00	0,00	0,00	0,00	0,00
110	11. sonstige ordentliche Erträge	0,00	0,00	0,00	0,00	0,00	0,00
120	**12.= Summe ordentliche Erträge**	**0,00**	**0,00**	**0,00**	**0,00**	**0,00**	**0,00**
130	**Ordentliche Aufwendungen**						
131	13. Personalaufwendungen	0,00	0,00	0,00	0,00	0,00	0,00
140	14. Versorgungsaufwendungen	0,00	0,00	0,00	0,00	0,00	0,00
150	15. Aufwendungen für Sach-/Dienstleistungen	0,00	0,00	0,00	0,00	0,00	0,00
160	16. Abschreibungen	0,00	0,00	0,00	0,00	0,00	0,00
170	17. Zinsen und ähnliche Aufwendungen	0,00	0,00	0,00	0,00	0,00	0,00
180	18. Transferaufwendungen	0,00	0,00	0,00	0,00	0,00	0,00
190	19. sonstige ordentliche Aufwendungen	380,92	1.500,00	1.000,00	1.200,00	1.200,00	1.200,00
200	**20. = Summe ordentliche Aufwendungen**	**380,92**	**1.500,00**	**1.000,00**	**1.200,00**	**1.200,00**	**1.200,00**
210	**21. Ordentliches Ergebnis**	**-380,92**	**-1.500,00**	**-1.000,00**	**-1.200,00**	**-1.200,00**	**-1.200,00**
220	22. außerordentliche Erträge	0,00	0,00	0,00	0,00	0,00	0,00
230	23. außerordentliche Aufwendungen	0,00	0,00	0,00	0,00	0,00	0,00
240	**24. außerordentliches Ergebnis**	**0,00**	**0,00**	**0,00**	**0,00**	**0,00**	**0,00**
250	**25. Jahresergebnis**	**-380,92**	**-1.500,00**	**-1.000,00**	**-1.200,00**	**-1.200,00**	**-1.200,00**
260	26. Erträge aus internen Leistungsbeziehungen	0,00	0,00	0,00	0,00	0,00	0,00
270	27. Aufwendungen aus internen Leistungsbeziehungen	0,00	0,00	0,00	0,00	0,00	0,00
280	**28. Saldo aus internen Leistungsbeziehungen**	**0,00**	**0,00**	**0,00**	**0,00**	**0,00**	**0,00**
290	**29. Erg. unter Berücks. d. internen Leistungsbez.**	**-380,92**	**-1.500,00**	**-1.000,00**	**-1.200,00**	**-1.200,00**	**-1.200,00**

Teilergebnishaushalt Produkt 55101 Öffentliches Grün

Gemeinde Rennau

Nr.	Bezeichnung	Ergebnis 2022	Ansatz 2023	Ansatz 2024	Plan 2025	Plan 2026	Plan 2027
4452200	Erstatt. Aufw. Dritter aus lfd. Verw.tätigk. Gem. (BHof)	380,92	1.500,00	1.000,00	1.200,00	1.200,00	1.200,00

Teilfinanzhaushalt Produkt 55101 Öffentliches Grün

Gemeinde Rennau

Nr.	Bezeichnung	Ergebnis 2022	Ansatz 2023	Ansatz 2024	Plan 2025	Plan 2026	Plan 2027
0000	**Einzahlungen aus laufender Verwaltungstätigkeit**						
0100	1. Steuern und ähnliche Abgaben	0,00	0,00	0,00	0,00	0,00	0,00
0200	2. Zuwendungen und allgemeine Umlagen (außer für Investitionstätigkeit)	0,00	0,00	0,00	0,00	0,00	0,00
0300	3. sonstige Transfereinzahlungen	0,00	0,00	0,00	0,00	0,00	0,00
0400	4. öffentlich-rechtliche Entgelte (außer Beitr. u. ähnl. Entgelte f. Inv.-Tätigkeit)	0,00	0,00	0,00	0,00	0,00	0,00
0500	5. privatrechtliche Entgelte (außer für Investitionstätigkeit)	0,00	0,00	0,00	0,00	0,00	0,00
0600	6. Kostenerstattungen und Kostenumlagen (außer für Investitionstätigkeit)	0,00	0,00	0,00	0,00	0,00	0,00
0700	7. Zinsen und ähnliche Einzahlungen	0,00	0,00	0,00	0,00	0,00	0,00
0900	8. sonstige haushaltswirksame Einzahlungen	0,00	0,00	0,00	0,00	0,00	0,00
1000	**9. =Summe d. Einz. aus lfd. Verwaltungstätigkeit**	**0,00**	**0,00**	**0,00**	**0,00**	**0,00**	**0,00**
1100	**Auszahlungen aus laufender Verwaltungstätigkeit**						
1101	10. Personalauszahlungen	0,00	0,00	0,00	0,00	0,00	0,00
1200	11. Versorgungsauszahlungen	0,00	0,00	0,00	0,00	0,00	0,00
1300	12. Auszahlungen für Sach- und Dienstleistungen und für geringwertige Vermögensgegenstände	0,00	0,00	0,00	0,00	0,00	0,00
1400	13. Zinsen und ähnliche Auszahlungen	0,00	0,00	0,00	0,00	0,00	0,00
1500	14. Transferauszahlungen (außer für Investitionstätigkeit)	0,00	0,00	0,00	0,00	0,00	0,00
1600	15. sonstige haushaltswirksame Auszahlungen	380,92	1.500,00	1.000,00	1.200,00	1.200,00	1.200,00
1700	**16. = Summe d. Ausz. aus lfd. Verwaltungstätigkeit**	**380,92**	**1.500,00**	**1.000,00**	**1.200,00**	**1.200,00**	**1.200,00**
1800	**17. Saldo aus laufender Verwaltungstätigkeit**	**-380,92**	**-1.500,00**	**-1.000,00**	**-1.200,00**	**-1.200,00**	**-1.200,00**
1900	**Einzahlungen für Investitionstätigkeit**						
1901	18. Zuwendungen für Investitionstätigkeit	0,00	0,00	0,00	0,00	0,00	0,00
2000	19. Beiträge u.ä. Entgelte für Investitionstätigk.	0,00	0,00	0,00	0,00	0,00	0,00
2100	20. Veräußerung von Sachvermögen	0,00	0,00	0,00	0,00	0,00	0,00
2200	21. Veräußerung von Finanzvermögensanlagen	0,00	0,00	0,00	0,00	0,00	0,00
2300	22. sonstige Investitionstätigkeit	0,00	0,00	0,00	0,00	0,00	0,00
2400	**23. = Summe d. Einz. aus Investitionstätigkeit**	**0,00**	**0,00**	**0,00**	**0,00**	**0,00**	**0,00**
2500	**Auszahlungen für Investitionstätigkeit**						
2501	24. Erwerb von Grundstücken und Gebäuden	0,00	0,00	0,00	0,00	0,00	0,00
2600	25. Baumaßnahmen	0,00	0,00	0,00	0,00	0,00	0,00
2700	26. Erwerb von beweglichem Sachvermögen	0,00	0,00	0,00	0,00	0,00	0,00
2800	27. Erwerb von Finanzvermögensanlagen	0,00	0,00	0,00	0,00	0,00	0,00
2900	28. Aktivierbare Zuwendungen	0,00	0,00	0,00	0,00	0,00	0,00
3000	29. Sonstige Investitionstätigkeit	0,00	0,00	0,00	0,00	0,00	0,00
3100	**30. = Summe d. Ausz. für Investitionstätigkeit**	**0,00**	**0,00**	**0,00**	**0,00**	**0,00**	**0,00**
3200	**31. Saldo aus Investitionstätigkeit**	**0,00**	**0,00**	**0,00**	**0,00**	**0,00**	**0,00**
3300	**32. Finanzmittel-Überschuss/Fehlbetrag**	**-380,92**	**-1.500,00**	**-1.000,00**	**-1.200,00**	**-1.200,00**	**-1.200,00**
3400	**Ein-, Auszahlungen aus Finanzierungstätigkeit**						
3401	33. Einz. Aufn. v. Kred. u. inn. Darl. f. Inv.	0,00	0,00	0,00	0,00	0,00	0,00
3500	34. Ausz. Tilg. v. Kred. u. Rückz.v. inn. Darl.	0,00	0,00	0,00	0,00	0,00	0,00
3600	**35. Saldo Finanzierungstätigkeit**	**0,00**	**0,00**	**0,00**	**0,00**	**0,00**	**0,00**
3700	**36. Finanzmittelveränderung**	**-380,92**	**-1.500,00**	**-1.000,00**	**-1.200,00**	**-1.200,00**	**-1.200,00**

Teilfinanzhaushalt Produkt 55101 Öffentliches Grün

Gemeinde Rennau

Nr.	Bezeichnung	Ergebnis 2022	Ansatz 2023	Ansatz 2024	Plan 2025	Plan 2026	Plan 2027
7452000	Erstatt. Ausz. Dritt. aus lfd. Verw.tätig. an Gem.	-380,92	-1.500,00	-1.000,00	-1.200,00	-1.200,00	-1.200,00

Produktbeschreibung Produkt 55200 Unterhaltung und Entwicklung von Gewässern

Gemeinde Rennau

Verantwortliche Organisationseinheit	Bauverwaltung
Verantw. Personen	Leiter des Fachbereiches III
Produktbeschreibung	Leistung von Verbandsbeiträgen an den Unterhaltungsverband Schunter sowie an den Unterhaltungsverband Oberaller
Auftragsgrundlage	Gesetzlich vorgeschriebene Pflichtaufgabe
Allgemeine Ziele	Planmäßige Entschlammung Verbesserung der Durchgängigkeit der Fließgewässer

Teilergebnishaushalt Produkt 55200 Unterhaltung und Entwicklung von Gewässern

Gemeinde Rennau

Nr.	Bezeichnung	Ergebnis 2022	Ansatz 2023	Ansatz 2024	Plan 2025	Plan 2026	Plan 2027
000	**Ordentliche Erträge**						
010	1. Steuern und ähnliche Abgaben	0,00	0,00	0,00	0,00	0,00	0,00
020	2. Zuwendungen und allgemeine Umlagen außer für Investitionstätigkeit	0,00	0,00	0,00	0,00	0,00	0,00
030	3. Auflösungserträge aus Sonderposten	0,00	0,00	0,00	0,00	0,00	0,00
040	4. sonstige Transfererträge	0,00	0,00	0,00	0,00	0,00	0,00
050	5. öffentlich-rechtliche Entgelte außer Beiträgen u.ä. Entgelten für Inv.-Tätigkeit	0,00	0,00	0,00	0,00	0,00	0,00
060	6. privatrechtliche Entgelte	0,00	0,00	0,00	0,00	0,00	0,00
070	7. Kostenerstattungen und Kostenumlagen	0,00	0,00	0,00	0,00	0,00	0,00
080	8. Zinsen und ähnliche Finanzerträge	0,00	0,00	0,00	0,00	0,00	0,00
090	9. Aktivierungsfähige Eigenleistungen	0,00	0,00	0,00	0,00	0,00	0,00
100	10. Bestandsveränderungen	0,00	0,00	0,00	0,00	0,00	0,00
110	11. sonstige ordentliche Erträge	0,00	0,00	0,00	0,00	0,00	0,00
120	**12.= Summe ordentliche Erträge**	**0,00**	**0,00**	**0,00**	**0,00**	**0,00**	**0,00**
130	**Ordentliche Aufwendungen**						
131	13. Personalaufwendungen	0,00	0,00	0,00	0,00	0,00	0,00
140	14. Versorgungsaufwendungen	0,00	0,00	0,00	0,00	0,00	0,00
150	15. Aufwendungen für Sach-/Dienstleistungen	942,27	8.000,00	2.000,00	2.000,00	2.000,00	2.000,00
160	16. Abschreibungen	0,00	0,00	0,00	0,00	0,00	0,00
170	17. Zinsen und ähnliche Aufwendungen	0,00	0,00	0,00	0,00	0,00	0,00
180	18. Transferaufwendungen	16.824,00	17.200,00	17.200,00	17.200,00	17.200,00	17.200,00
190	19. sonstige ordentliche Aufwendungen	2.388,48	0,00	800,00	1.000,00	1.000,00	1.000,00
200	**20. = Summe ordentliche Aufwendungen**	**20.154,75**	**25.200,00**	**20.000,00**	**20.200,00**	**20.200,00**	**20.200,00**
210	**21. Ordentliches Ergebnis**	**-20.154,75**	**-25.200,00**	**-20.000,00**	**-20.200,00**	**-20.200,00**	**-20.200,00**
220	22. außerordentliche Erträge	0,00	0,00	0,00	0,00	0,00	0,00
230	23. außerordentliche Aufwendungen	0,00	0,00	0,00	0,00	0,00	0,00
240	**24. außerordentliches Ergebnis**	**0,00**	**0,00**	**0,00**	**0,00**	**0,00**	**0,00**
250	**25. Jahresergebnis**	**-20.154,75**	**-25.200,00**	**-20.000,00**	**-20.200,00**	**-20.200,00**	**-20.200,00**
260	26. Erträge aus internen Leistungsbeziehungen	0,00	0,00	0,00	0,00	0,00	0,00
270	27. Aufwendungen aus internen Leistungsbeziehungen	0,00	0,00	0,00	0,00	0,00	0,00
280	**28. Saldo aus internen Leistungsbeziehungen**	**0,00**	**0,00**	**0,00**	**0,00**	**0,00**	**0,00**
290	**29. Erg. unter Berücks. d. internen Leistungsbez.**	**-20.154,75**	**-25.200,00**	**-20.000,00**	**-20.200,00**	**-20.200,00**	**-20.200,00**

Teilergebnishaushalt Produkt 55200 Unterhaltung und Entwicklung von Gewässern

Gemeinde Rennau

Nr.	Bezeichnung	Ergebnis 2022	Ansatz 2023	Ansatz 2024	Plan 2025	Plan 2026	Plan 2027
4212000	Unterhaltung des sonstigen unbeweglichen Vermögens	942,27	8.000,00	2.000,00	2.000,00	2.000,00	2.000,00
4318000	Zuweis./Zusch. lfd. Zweck an übrige Bereiche	16.824,00	17.200,00	17.200,00	17.200,00	17.200,00	17.200,00
4452200	Erstatt. Aufw. Dritter aus lfd. Verw.tätigk. Gem. (BHof)	2.388,48	0,00	800,00	1.000,00	1.000,00	1.000,00

Teilfinanzhaushalt Produkt 55200 Unterhaltung und Entwicklung von Gewässern

Gemeinde Rennau

Nr.	Bezeichnung	Ergebnis 2022	Ansatz 2023	Ansatz 2024	Plan 2025	Plan 2026	Plan 2027
0000	**Einzahlungen aus laufender Verwaltungstätigkeit**						
0100	1. Steuern und ähnliche Abgaben	0,00	0,00	0,00	0,00	0,00	0,00
0200	2. Zuwendungen und allgemeine Umlagen (außer für Investitionstätigkeit)	0,00	0,00	0,00	0,00	0,00	0,00
0300	3. sonstige Transfereinzahlungen	0,00	0,00	0,00	0,00	0,00	0,00
0400	4. öffentlich-rechtliche Entgelte (außer Beitr. u. ähnl. Entgelte f. Inv.-Tätigkeit)	0,00	0,00	0,00	0,00	0,00	0,00
0500	5. privatrechtliche Entgelte (außer für Investitionstätigkeit)	0,00	0,00	0,00	0,00	0,00	0,00
0600	6. Kostenerstattungen und Kostenumlagen (außer für Investitionstätigkeit)	0,00	0,00	0,00	0,00	0,00	0,00
0700	7. Zinsen und ähnliche Einzahlungen	0,00	0,00	0,00	0,00	0,00	0,00
0900	8. sonstige haushaltswirksame Einzahlungen	0,00	0,00	0,00	0,00	0,00	0,00
1000	**9. =Summe d. Einz. aus lfd. Verwaltungstätigkeit**	**0,00**	**0,00**	**0,00**	**0,00**	**0,00**	**0,00**
1100	**Auszahlungen aus laufender Verwaltungstätigkeit**						
1101	10. Personalauszahlungen	0,00	0,00	0,00	0,00	0,00	0,00
1200	11. Versorgungsauszahlungen	0,00	0,00	0,00	0,00	0,00	0,00
1300	12. Auszahlungen für Sach- und Dienstleistungen und für geringwertige Vermögensgegenstände	942,27	8.000,00	2.000,00	2.000,00	2.000,00	2.000,00
1400	13. Zinsen und ähnliche Auszahlungen	0,00	0,00	0,00	0,00	0,00	0,00
1500	14. Transferauszahlungen (außer für Investitionstätigkeit)	16.824,00	17.200,00	17.200,00	17.200,00	17.200,00	17.200,00
1600	15. sonstige haushaltswirksame Auszahlungen	2.388,48	0,00	800,00	1.000,00	1.000,00	1.000,00
1700	**16. = Summe d. Ausz. aus lfd. Verwaltungstätigkeit**	**20.154,75**	**25.200,00**	**20.000,00**	**20.200,00**	**20.200,00**	**20.200,00**
1800	**17. Saldo aus laufender Verwaltungstätigkeit**	**-20.154,75**	**-25.200,00**	**-20.000,00**	**-20.200,00**	**-20.200,00**	**-20.200,00**
1900	**Einzahlungen für Investitionstätigkeit**						
1901	18. Zuwendungen für Investitionstätigkeit	0,00	0,00	0,00	0,00	0,00	0,00
2000	19. Beiträge u.ä. Entgelte für Investitionstätigk.	0,00	0,00	0,00	0,00	0,00	0,00
2100	20. Veräußerung von Sachvermögen	0,00	0,00	0,00	0,00	0,00	0,00
2200	21. Veräußerung von Finanzvermögensanlagen	0,00	0,00	0,00	0,00	0,00	0,00
2300	22. sonstige Investitionstätigkeit	0,00	0,00	0,00	0,00	0,00	0,00
2400	**23. = Summe d. Einz. aus Investitionstätigkeit**	**0,00**	**0,00**	**0,00**	**0,00**	**0,00**	**0,00**
2500	**Auszahlungen für Investitionstätigkeit**						
2501	24. Erwerb von Grundstücken und Gebäuden	0,00	0,00	0,00	0,00	0,00	0,00
2600	25. Baumaßnahmen	0,00	0,00	0,00	0,00	0,00	0,00
2700	26. Erwerb von beweglichem Sachvermögen	0,00	0,00	0,00	0,00	0,00	0,00
2800	27. Erwerb von Finanzvermögensanlagen	0,00	0,00	0,00	0,00	0,00	0,00
2900	28. Aktivierbare Zuwendungen	0,00	0,00	0,00	0,00	0,00	0,00
3000	29. Sonstige Investitionstätigkeit	0,00	0,00	0,00	0,00	0,00	0,00
3100	**30. = Summe d. Ausz. für Investitionstätigkeit**	**0,00**	**0,00**	**0,00**	**0,00**	**0,00**	**0,00**
3200	**31. Saldo aus Investitionstätigkeit**	**0,00**	**0,00**	**0,00**	**0,00**	**0,00**	**0,00**
3300	**32. Finanzmittel-Überschuss/Fehlbetrag**	**-20.154,75**	**-25.200,00**	**-20.000,00**	**-20.200,00**	**-20.200,00**	**-20.200,00**
3400	**Ein-, Auszahlungen aus Finanzierungstätigkeit**						
3401	33. Einz. Aufn. v. Kred. u. inn. Darl. f. Inv.	0,00	0,00	0,00	0,00	0,00	0,00
3500	34. Ausz. Tilg. v. Kred. u. Rückz.v. inn. Darl.	0,00	0,00	0,00	0,00	0,00	0,00
3600	**35. Saldo Finanzierungstätigkeit**	**0,00**	**0,00**	**0,00**	**0,00**	**0,00**	**0,00**
3700	**36. Finanzmittelveränderung**	**-20.154,75**	**-25.200,00**	**-20.000,00**	**-20.200,00**	**-20.200,00**	**-20.200,00**

Teilfinanzhaushalt Produkt 55200 Unterhaltung und Entwicklung von Gewässern

Gemeinde Rennau

Nr.	Bezeichnung	Ergebnis 2022	Ansatz 2023	Ansatz 2024	Plan 2025	Plan 2026	Plan 2027
7212000	Unterhaltung des sonstigen unbeweglichen Vermögens	-942,27	-8.000,00	-2.000,00	-2.000,00	-2.000,00	-2.000,00
7318000	Zuschüsse an übrige Bereiche	-16.824,00	-17.200,00	-17.200,00	-17.200,00	-17.200,00	-17.200,00
7452000	Erstatt. Ausz. Dritt. aus lfd. Verw.tätig. an Gem.	-2.388,48	0,00	-800,00	-1.000,00	-1.000,00	-1.000,00

Produktbeschreibung Produkt 55500 Wirtschaftswege

Gemeinde Rennau

Verantwortliche Organisationseinheit	Bauverwaltung
Verantw. Personen	Leiter des Fachbereiches III
Produktbeschreibung	Unterhaltung der Wirtschaftswege in der Gemeinde Rennau Zuschussgewährung an die Jagdgenossenschaft Rottorf, an die Feldmarkinteressenschaft Ahmstorf, an den Realverband Rennau
Auftragsgrundlage	Gesetzlich vorgeschriebene Pflichtleistung

Teilergebnishaushalt Produkt 55500 Wirtschaftswege

Gemeinde Rennau

Nr.	Bezeichnung	Ergebnis 2022	Ansatz 2023	Ansatz 2024	Plan 2025	Plan 2026	Plan 2027
000	**Ordentliche Erträge**						
010	1. Steuern und ähnliche Abgaben	0,00	0,00	0,00	0,00	0,00	0,00
020	2. Zuwendungen und allgemeine Umlagen außer für Investitionstätigkeit	0,00	0,00	0,00	0,00	0,00	0,00
030	3. Auflösungserträge aus Sonderposten	0,00	0,00	0,00	0,00	0,00	0,00
040	4. sonstige Transfererträge	0,00	0,00	0,00	0,00	0,00	0,00
050	5. öffentlich-rechtliche Entgelte außer Beiträgen u.ä. Entgelten für Inv.-Tätigkeit	0,00	0,00	0,00	0,00	0,00	0,00
060	6. privatrechtliche Entgelte	0,00	0,00	0,00	0,00	0,00	0,00
070	7. Kostenerstattungen und Kostenumlagen	704,58	0,00	0,00	0,00	0,00	0,00
080	8. Zinsen und ähnliche Finanzerträge	0,00	0,00	0,00	0,00	0,00	0,00
090	9. Aktivierungsfähige Eigenleistungen	0,00	0,00	0,00	0,00	0,00	0,00
100	10. Bestandsveränderungen	0,00	0,00	0,00	0,00	0,00	0,00
110	11. sonstige ordentliche Erträge	0,00	0,00	0,00	0,00	0,00	0,00
120	**12.= Summe ordentliche Erträge**	**704,58**	**0,00**	**0,00**	**0,00**	**0,00**	**0,00**
130	**Ordentliche Aufwendungen**						
131	13. Personalaufwendungen	0,00	0,00	0,00	0,00	0,00	0,00
140	14. Versorgungsaufwendungen	0,00	0,00	0,00	0,00	0,00	0,00
150	15. Aufwendungen für Sach-/Dienstleistungen	9.704,58	9.000,00	12.000,00	12.000,00	12.000,00	12.000,00
160	16. Abschreibungen	0,00	0,00	0,00	0,00	0,00	0,00
170	17. Zinsen und ähnliche Aufwendungen	0,00	0,00	0,00	0,00	0,00	0,00
180	18. Transferaufwendungen	0,00	0,00	0,00	0,00	0,00	0,00
190	19. sonstige ordentliche Aufwendungen	71,56	0,00	100,00	200,00	200,00	200,00
200	**20. = Summe ordentliche Aufwendungen**	**9.776,14**	**9.000,00**	**12.100,00**	**12.200,00**	**12.200,00**	**12.200,00**
210	**21. Ordentliches Ergebnis**	**-9.071,56**	**-9.000,00**	**-12.100,00**	**-12.200,00**	**-12.200,00**	**-12.200,00**
220	22. außerordentliche Erträge	0,00	0,00	0,00	0,00	0,00	0,00
230	23. außerordentliche Aufwendungen	0,00	0,00	0,00	0,00	0,00	0,00
240	**24. außerordentliches Ergebnis**	**0,00**	**0,00**	**0,00**	**0,00**	**0,00**	**0,00**
250	**25. Jahresergebnis**	**-9.071,56**	**-9.000,00**	**-12.100,00**	**-12.200,00**	**-12.200,00**	**-12.200,00**
260	26. Erträge aus internen Leistungsbeziehungen	0,00	0,00	0,00	0,00	0,00	0,00
270	27. Aufwendungen aus internen Leistungsbeziehungen	0,00	0,00	0,00	0,00	0,00	0,00
280	**28. Saldo aus internen Leistungsbeziehungen**	**0,00**	**0,00**	**0,00**	**0,00**	**0,00**	**0,00**
290	**29. Erg. unter Berücks. d. internen Leistungsbez.**	**-9.071,56**	**-9.000,00**	**-12.100,00**	**-12.200,00**	**-12.200,00**	**-12.200,00**

Teilergebnishaushalt Produkt 55500 Wirtschaftswege

Gemeinde Rennau

Nr.	Bezeichnung	Ergebnis 2022	Ansatz 2023	Ansatz 2024	Plan 2025	Plan 2026	Plan 2027
3487000	Erträge aus Kostenerst./-umlagen priv. Unternehmen	-704,58	0,00	0,00	0,00	0,00	0,00
4212000	Unterhaltung des sonstigen unbeweglichen Vermögens	9.704,58	9.000,00	12.000,00	12.000,00	12.000,00	12.000,00
4452200	Erstatt. Aufw. Dritter aus lfd. Verw.tätigk. Gem. (BHof)	71,56	0,00	100,00	200,00	200,00	200,00

Teilfinanzhaushalt Produkt 55500 Wirtschaftswege

Gemeinde Rennau

Nr.	Bezeichnung	Ergebnis 2022	Ansatz 2023	Ansatz 2024	Plan 2025	Plan 2026	Plan 2027
0000	**Einzahlungen aus laufender Verwaltungstätigkeit**						
0100	1. Steuern und ähnliche Abgaben	0,00	0,00	0,00	0,00	0,00	0,00
0200	2. Zuwendungen und allgemeine Umlagen (außer für Investitionstätigkeit)	0,00	0,00	0,00	0,00	0,00	0,00
0300	3. sonstige Transfereinzahlungen	0,00	0,00	0,00	0,00	0,00	0,00
0400	4. öffentlich-rechtliche Entgelte (außer Beitr. u. ähnl. Entgelte f. Inv.-Tätigkeit)	0,00	0,00	0,00	0,00	0,00	0,00
0500	5. privatrechtliche Entgelte (außer für Investitionstätigkeit)	0,00	0,00	0,00	0,00	0,00	0,00
0600	6. Kostenerstattungen und Kostenumlagen (außer für Investitionstätigkeit)	704,58	0,00	0,00	0,00	0,00	0,00
0700	7. Zinsen und ähnliche Einzahlungen	0,00	0,00	0,00	0,00	0,00	0,00
0900	8. sonstige haushaltswirksame Einzahlungen	0,00	0,00	0,00	0,00	0,00	0,00
1000	**9. =Summe d. Einz. aus lfd. Verwaltungstätigkeit**	**704,58**	**0,00**	**0,00**	**0,00**	**0,00**	**0,00**
1100	**Auszahlungen aus laufender Verwaltungstätigkeit**						
1101	10. Personalauszahlungen	0,00	0,00	0,00	0,00	0,00	0,00
1200	11. Versorgungsauszahlungen	0,00	0,00	0,00	0,00	0,00	0,00
1300	12. Auszahlungen für Sach- und Dienstleistungen und für geringwertige Vermögensgegenstände	6.704,58	9.000,00	12.000,00	12.000,00	12.000,00	12.000,00
1400	13. Zinsen und ähnliche Auszahlungen	0,00	0,00	0,00	0,00	0,00	0,00
1500	14. Transferauszahlungen (außer für Investitionstätigkeit)	0,00	0,00	0,00	0,00	0,00	0,00
1600	15. sonstige haushaltswirksame Auszahlungen	71,56	0,00	100,00	200,00	200,00	200,00
1700	**16. = Summe d. Ausz. aus lfd. Verwaltungstätigkeit**	**6.776,14**	**9.000,00**	**12.100,00**	**12.200,00**	**12.200,00**	**12.200,00**
1800	**17. Saldo aus laufender Verwaltungstätigkeit**	**-6.071,56**	**-9.000,00**	**-12.100,00**	**-12.200,00**	**-12.200,00**	**-12.200,00**
1900	**Einzahlungen für Investitionstätigkeit**						
1901	18. Zuwendungen für Investitionstätigkeit	0,00	0,00	0,00	0,00	0,00	0,00
2000	19. Beiträge u.ä. Entgelte für Investitionstätigk.	0,00	0,00	0,00	0,00	0,00	0,00
2100	20. Veräußerung von Sachvermögen	0,00	0,00	0,00	0,00	0,00	0,00
2200	21. Veräußerung von Finanzvermögensanlagen	0,00	0,00	0,00	0,00	0,00	0,00
2300	22. sonstige Investitionstätigkeit	0,00	0,00	0,00	0,00	0,00	0,00
2400	**23. = Summe d. Einz. aus Investitionstätigkeit**	**0,00**	**0,00**	**0,00**	**0,00**	**0,00**	**0,00**
2500	**Auszahlungen für Investitionstätigkeit**						
2501	24. Erwerb von Grundstücken und Gebäuden	0,00	0,00	0,00	0,00	0,00	0,00
2600	25. Baumaßnahmen	0,00	0,00	0,00	0,00	0,00	0,00
2700	26. Erwerb von beweglichem Sachvermögen	0,00	0,00	0,00	0,00	0,00	0,00
2800	27. Erwerb von Finanzvermögensanlagen	0,00	0,00	0,00	0,00	0,00	0,00
2900	28. Aktivierbare Zuwendungen	0,00	0,00	0,00	0,00	0,00	0,00
3000	29. Sonstige Investitionstätigkeit	0,00	0,00	0,00	0,00	0,00	0,00
3100	**30. = Summe d. Ausz. für Investitionstätigkeit**	**0,00**	**0,00**	**0,00**	**0,00**	**0,00**	**0,00**
3200	**31. Saldo aus Investitionstätigkeit**	**0,00**	**0,00**	**0,00**	**0,00**	**0,00**	**0,00**
3300	**32. Finanzmittel-Überschuss/Fehlbetrag**	**-6.071,56**	**-9.000,00**	**-12.100,00**	**-12.200,00**	**-12.200,00**	**-12.200,00**
3400	**Ein-, Auszahlungen aus Finanzierungstätigkeit**						
3401	33. Einz. Aufn. v. Kred. u. inn. Darl. f. Inv.	0,00	0,00	0,00	0,00	0,00	0,00
3500	34. Ausz. Tilg. v. Kred. u. Rückz.v. inn. Darl.	0,00	0,00	0,00	0,00	0,00	0,00
3600	**35. Saldo Finanzierungstätigkeit**	**0,00**	**0,00**	**0,00**	**0,00**	**0,00**	**0,00**
3700	**36. Finanzmittelveränderung**	**-6.071,56**	**-9.000,00**	**-12.100,00**	**-12.200,00**	**-12.200,00**	**-12.200,00**

Teilfinanzhaushalt Produkt 55500 Wirtschaftswege

Gemeinde Rennau

Nr.	Bezeichnung	Ergebnis 2022	Ansatz 2023	Ansatz 2024	Plan 2025	Plan 2026	Plan 2027
6487000	Erstattungen von privaten Unternehmen	704,58	0,00	0,00	0,00	0,00	0,00
7212000	Unterhaltung des sonstigen unbeweglichen Vermögens	-6.704,58	-9.000,00	-12.000,00	-12.000,00	-12.000,00	-12.000,00
7452000	Erstatt. Ausz. Dritt. aus lfd. Verw.tätig. an Gem.	-71,56	0,00	-100,00	-200,00	-200,00	-200,00

Gemeinde Rennau

Stellenplan

Haushaltsjahr 2024

Teil A: Beamtinnen und Beamte

- entfällt-

Teil B: Arbeitnehmerinnen und Arbeitnehmer

Anhang: Dienstkräfte in der Ausbildung und informatorisch beschäftigte Kräfte

- entfällt-

Übersicht zum Stellenplan

Teil B **Arbeitnehmerinnen und Arbeitnehmer**

Lfd. Nr.	Funktionsbezeichnung	Entgeltgruppe, Sondertarif	Zahl der anderen Stellen im	Zahl der anderen Stellen im Vorjahr			Vermerke, Erläuterungen
			Haushaltsjahr 2024	davon am 30.06.2023			
				insgesamt	tatsächlich besetzt	nicht besetzt	
1	2	3	4	5	6	7	8
1	Busbetreuung	Mindestlohn	0,20	0,20	0,20	0,00	geringf. beschäftigt
5	Betreuung DGH	Aufwandsentschädigung	0,05	0,05	0,05	0,00	geringf. beschäftigt
		insgesamt	**0,25**	**0,25**	**0,25**	**0,00**	

Übersicht zum Stellenplan

Teil B: Aufteilung nach der Verwaltungsgliederung

II. Arbeitnehmerinnen und Arbeitnehmer

Gliederungs-Nr.	Teilhaushalte, Produktbereiche, Organisationseinheiten	Entgeltgruppen													
		12	11	10	9 c	9 b	9 a	8	7	6	5	4	3	2	Sondertarif
	Teilhaushalt 2														
36110	Förderung von Kindern in Tageseinrichtungen														0,2
57301	Dorfgemeinschaftshaus														0,05
	insgesamt														**0,25**

Samtgemeinde Grasleben
Fachbereich Finanzen

Haushaltssicherungskonzept der Gemeinde Rennau – Fortschreibung 2024

nach § 110 Abs. 8 NKomVG i. V. m. dem Runderlass des Nieders. Ministeriums für Inneres und Sport vom 17.09.2019

Ausgangslage, Ursachen der Fehlentwicklungen, Maßnahmen zur Beseitigung

Der Ergebnishaushalt der Gemeinde Rennau ist nicht mehr durchgängig ausgeglichen. Die Gründe hierfür liegen im Wesentlichen in den folgenden Aspekten:

Der Ergebnishaushalt der Gemeinde Rennau hat im Durchschnitt der Haushaltsjahre 2021 bis 2022 (Ergebnis) und der Jahre 2023 und 2024 (Ansatz) bei den ordentlichen Aufwendungen ein Volumen von 1.000.000 € jährlich. Diese setzen sich wie folgt zusammen:

Aufwendungen	2021 Ergebnis	2022 Ergebnis	2023 Ansatz	2024 Ansatz	Mittelwert 2021-2024	Anteil in % an Mittelwert
Personalaufwand	3.558 €	4.660 €	6.600 €	**6.600 €**	5.354 €	0,5%
Sach- u. Dienstleistungen	270.389 €	69.579 €	172.000 €	**168.000 €**	169.992 €	16,6%
Abschreibungen	29.572 €	29.477 €	35.800 €	**30.700 €**	31.387 €	3,1%
Zinsen	4.540 €	6.614 €	18.100 €	**43.800 €**	18.264 €	1,8%
Kreisumlage	300.255 €	312.453 €	358.000 €	**378.000 €**	337.177 €	32,9%
Samtgemeindeumlage	264.273 €	307.684 €	346.800 €	**329.000 €**	311.939 €	30,4%
Gewerbesteuerumlage	9.775 €	18.703 €	8.600 €	**10.300 €**	11.845 €	1,2%
Übriger Transferaufwand	17.233 €	17.233 €	17.600 €	**17.600 €**	17.417 €	1,7%
Sonstiger Aufwand	90.767 €	84.996 €	153.400 €	**156.300 €**	121.366 €	11,8%
Gesamtaufwand	**990.362 €**	**851.399 €**	**1.116.900 €**	**1.140.300 €**	**1.024.740 €**	**100,0%**

Die Ertragsstruktur gestaltet sich dagegen wie folgt:

Ordentliche Erträge	2021 Ergebnis	2022 Ergebnis	2023 Prognose	2024 Ansatz	Mittelwert 2021-2024	Deckung vom Mittelwert Gesamt-aufwand in %
Hundesteuer	6.756 €	7.198 €	7.000 €	6.800 €	6.938 €	0,7%
Grundsteuer A	28.673 €	28.407 €	28.400 €	**29.900 €**	28.845 €	2,8%
Grundsteuer B	71.808 €	75.939 €	76.000 €	**80.000 €**	75.937 €	7,4%
Gewerbesteuer	114.508 €	210.524 €	100.000 €	**120.000 €**	136.258 €	13,3%
Einkommensteueranteil	421.176 €	441.582 €	450.000 €	**480.000 €**	448.190 €	43,7%
Umsatzsteueranteil	22.384 €	19.991 €	20.500 €	**21.000 €**	20.969 €	2,0%
Schlüsselzuweisungen	52.885 €	55.075 €	36.300 €	**0 €**	36.065 €	3,5%
Bedarfszuweisungen	0 €	161.143 €	0 €	**0 €**	40.286 €	3,9%

Zuwendungen/allg. Umlagen	0 €	2.246 €	58.100 €	**0 €**	15.087 €	1,5%
Auflösungserträge aus Sonderposten	20.581 €	20.581 €	25.900 €	**21.400 €**	22.116 €	2,2%
Öffentl.-rechtl. Entgelte	3.125 €	4.638 €	3.500 €	**4.500 €**	3.941 €	0,4%
Privatrechtliche Entgelte	6.378 €	5.510 €	5.500 €	**5.500 €**	5.722 €	0,6%
Kostenerstattungen/ Umlagen	1.770 €	3.953 €	1.900 €	**1.800 €**	2.356 €	0,2%
Zinsen/Finanzerträge	4.489 €	2.220 €	2.700 €	**2.600 €**	3.002 €	0,3%
Sonstige Erträge	142.918 €	121.424 €	20.500 €	**21.000 €**	76.460 €	7,5%
Gesamtertrag	**897.452 €**	**1.160.431 €**	**836.300 €**	**794.500 €**	**922.171 €**	**90,0%**

Ordentliches Ergebnis	**-92.911 €**	**309.032 €**	**-280.600 €**	**-345.800 €**	**-102.570 €**	**-10,0%**

1. Die ordentlichen Aufwendungen der Gemeinde Rennau waren in den Jahren 2021 bis 2022 bzw. werden in den Jahren 2023 und 2024 (Plan) nur zu 90 % durch ordentliche Erträge gedeckt. Im Durchschnitt ergibt sich eine durchschnittliche jährliche Unterdeckung von voraussichtlich 102.500 € oder 10%.

2. Die wesentlichen Aufwandspositionen sind nicht direkt beeinflussbar. Insgesamt liegt die erwartete Umlagequote 2024 mit insgesamt 717.300 € (Kreisumlage, Samtgemeinde- und Gewerbesteuerumlage) bei rd. 63 % der ordentlichen Gesamtaufwendungen.

	2021	2022	2023	2024	Mittelwert
Umlagen/Gesamtaufwand	**58,0%**	**75,0%**	**63,9%**	**62,9%**	**64,95%**

Da der Ergebnishaushalt der Gemeinde Rennau in Ertrag und Aufwand nicht ausgeglichen werden kann, ist die Ermittlung der Umlagequote bezogen auf den ordentlichen Gesamtertrag in diesem Fall noch aussagekräftiger.

Umlagen/Gesamtertrag	2021	2022	2023	2024	Mittelwert
	64,0%	**55,1%**	**85,3%**	**90,3%**	**68,51%**

Im Jahr 2024 sind voraussichtlich 90 % aller ordentlichen Erträge durch Umlagen bereits gebunden. Der Mittelwert der Jahre 2021 bis 2024 liegt bei 68,5 %. Dieser niedrigere Wert erklärt sich aber aus der Gewährung von Bedarfszuweisungen im Jahr 2022 und würde ansonsten ebenfalls höher liegen. Es ist daher die Frage zu stellen, wie eine Gemeinde grundsätzlich einen dauerhaften Haushaltsausgleich erreichen soll und kann, wenn in vier Haushaltsjahren hintereinander allein die zu leistenden Umlagen schon nahezu 70 % der ordentlichen Gesamterträge „binden“.

3. Die Gestaltungsmöglichkeiten der Gemeinde auf der Ertragsseite sind überschaubar und beschränken sich in relevanter Größenordnung nur auf die Realsteuern. Die Hebesätze für die Grundsteuer A und B wurden zuletzt ab 2020 auf einheitlich 450 Prozentpunkte angepasst. Damit liegt die Gemeinde deutlich über dem Landesdurchschnitt 2022 in der entsprechenden Gemeindegrößenklasse. Somit sind diese Möglichkeiten der eigenverantwortlichen Ertragssteigerung bereits umfänglich ausgeschöpft.

4. Der Haushalt der Gemeinde Rennau wurde im Jahr 2014 beginnend mit erheblichen Mehrbelastungen durch Erhöhungen bei der abzuführenden Samtgemeindeumlage (auch

aufgrund nachlassender Steuerkraft in den anderen Mitgliedsgemeinden) und durch einen erhöhten Eigenbehalt der Samtgemeinde Grasleben bei den Schlüsselzuweisungen (Eigenbehalt neu 50 % statt zuvor 25 %) belastet. Eigene Ausgleichsmöglichkeiten für Aufwandsreduzierungen bzw. Ertragssteigerungen in dieser Größenordnung bestehen im Haushalt der Gemeinde Rennau grundsätzlich nicht.

5. Die Gewerbesteuer stellt unverändert keine konstante Größe dar. Der Anteil an den Gesamterträgen im Jahr 2024 beträgt 14,0 %. Insgesamt hat sich in den letzten Haushaltsjahren die Ertragslage bei der Gewerbesteuer aber zumindest etwas stabilisiert.

6. Der Gemeindeanteil an der Einkommensteuer (Ansatz 480.000 €) stellt unverändert die größte Ertragsposition für den Haushalt dar. Der Anteil an den Gesamterträgen liegt bei 58 % im Jahr 2024.

7. Die Erträge aus Grundsteuer A und B insgesamt (109.900 €) liegen im Jahr 2024 mit einem Anteil von rd. 13,5 % an den Gesamterträgen auf unverändertem Niveau.

Defizitentwicklung auf der Grundlage der Jahresergebnisse

Aus der vorstehenden Übersicht der Erträge und Aufwendungen ist zu ersehen, dass der Haushalt der Gemeinde Rennau in den Haushaltsjahren 2021 bis 2024 im Durchschnitt eine Unterdeckung beim ordentlichen Ergebnis von rd. 8 % ausweist. Diese Entwicklung ist bereits seit Jahren gegeben und entwickelte sich bisher bzw. für die Folgejahre geplant wie folgt:

Jahresergebnis	**Erträge**	**Aufwand**	**Jahreser-gebnis**	**Defizit fortlaufend**
kam. Fehlbetrag bis 2010				**-440.332 €**
Ergebnis 2011	473.213 €	486.247 €	**-13.034 €**	**-453.366 €**
Ergebnis 2012	451.795 €	499.051 €	**-47.257 €**	**-500.623 €**
Ergebnis 2013	489.008 €	549.384 €	**-60.376 €**	**-560.999 €**
Ergebnis 2014	569.526 €	619.019 €	**-49.493 €**	**-610.492 €**
Ergebnis 2015	596.575 €	634.088 €	**-37.514 €**	**-648.006 €**
Ergebnis 2016	708.013 €	702.144 €	**5.869 €**	**-642.137 €**
Ergebnis 2017	797.711 €	1.143.374 €	**-345.663 €**	**-987.800 €**
vorl. Ergebnis 2018	1.083.523 €	818.762 €	**264.761 €**	**-723.040 €**
vorl. Ergebnis 2019	712.141 €	852.410 €	**-140.269 €**	**-863.309 €**
vorl. Ergebnis 2020	1.065.406 €	925.499 €	**139.907 €**	**-723.402 €**
vorl. Ergebnis 2021	904.532 €	990.362 €	**-85.830 €**	**-809.232 €**
vorl. Ergebnis 2022	1.160.431 €	851.399 €	**309.032 €**	**-500.200 €**
Ansatz 2023	957.500 €	1.116.900 €	**-159.400 €**	**-659.600 €**
Prognose 2023	**1.000.000 €**	**1.020.000 €**	**-20.000 €**	**-520.200 €**
Ansatz 2024	**794.500 €**	**1.140.300 €**	**-345.800 €**	**-866.000 €**
Plan 2025	1.078.100 €	1.043.400 €	**34.700 €**	**-831.300 €**
Plan 2026	998.500 €	1.038.600 €	**-40.100 €**	**-871.400 €**
Plan 2027	984.800 €	1.053.000 €	**-68.200 €**	**-939.600 €**

Hinweis: Jahresergebnis bestehend aus ordentlichem und außerordentlichem Ergebnis.

Die vorstehende Tabelle beginnt im Sinne der verbesserten Vergleichbarkeit im Jahr 2011 (Umstellung auf NKR). Der Ergebnishaushalt der Gemeinde Rennau ist seit 2011 überwiegend nicht ausgeglichen.

Das Volumen der Unterdeckung beläuft sich insgesamt bis zum 31.12.2027 voraussichtlich auf rd. 940.000 €. Bis zum 31.12.2010 waren kamerale Fehlbeträge in Höhe von insgesamt rd. 440.000 € entstanden, die ebenfalls bilanziell ausgewiesen werden müssen. Gleichzeitig ist auch nach derzeitiger Ergebnisplanung keine grundsätzliche und dauerhafte Trendumkehr im Ergebnishaushalt eigenverantwortlich durch die Gemeinde Rennau gestaltbar.

Die voraussichtlich „positiven" Ergebnisse der Jahre 2016, 2018, 2020 und 2022 sowie die Prognose für 2023 waren und sind zudem geprägt von Einmaleffekten bei außerordentlichen Erträgen aus dem Verkauf von Grundstücken einerseits, sowie im Jahr 2018 und auch 2022 von der Gewährung von Bedarfszuweisungen. Daraus wird erkennbar, dass ein Haushaltsausgleich im Regelfall nur durch einmalige Sondereffekte möglich ist. Dies gilt auch für die Planjahre 2025 bis 2027, wo insbesondere außerordentliche Erträge für eine Ergebnisverbesserung verantwortlich sind.

Entwicklung der Verschuldung

Die Jahresabschlüsse bis 2017 sind erstellt, geprüft und bereits vom Rat Rennau beschlossen. Der Jahresabschluss 2018 der Gemeinde Rennau ist zwischenzeitlich ebenfalls erstellt aber noch ungeprüft. Es ist zu ersehen, dass die Nettoposition mit rd. 352.800 € zum Stichtag 31.12.2017 unverändert noch positiv war. Im Jahr 2018 wird eine erhebliche Verbesserung der Nettoposition erwartet.

Aufgrund der überwiegend negativen Ergebnisse der nachfolgenden Haushaltsjahre ab 2019 und der zwischenzeitlich gegebenen Steigerung bei den Liquiditätskrediten ist aber abzusehen, dass die Nettoposition „bis heute" nicht mehr in dieser Höhe besteht. Hierüber werden die noch nachzuholenden Jahresabschlüsse ab 2019 dann konkret Auskunft geben.

Gemeinde Rennau	Nettoposition
01.01.2011 Eröffnungsbilanz	984.200,62 €
31.12.2011 Schlussbilanz	969.338,82 €
31.12.2012 Schlussbilanz	899.055,87 €
31.12.2013 Schlussbilanz	815.653,20 €
31.12.2014 Schlussbilanz	783.861,96 €
31.12.2015 Schlussbilanz	722.448,41 €
31.12.2016 Schlussbilanz	704.617,23 €
31.12.2017 Schlussbilanz	352.877,16 €
31.12.2018 Schlussbilanz*	667.280,73 €

***Entwurf und noch nicht geprüft.**

Für die Gemeinde Rennau war in den Haushaltsjahren 2011 bis 2018 ein Vermögensrückgang von voraussichtlich „nur" rd. 316.900 € zu bilanzieren. Zu diesen Stichtagen deckte mithin das

Vermögen noch die Verbindlichkeiten, so dass die Gemeinde Rennau bis zum Stichtag 31.12.2018 nicht als überschuldet zu bewerten war.

Grundsätzlich ist festzustellen, dass derzeit die Unterdeckung im Ergebnishaushalt und der daraus resultierende Bedarf an Liquiditätskrediten die Verschuldung weitaus stärker erhöht, als die unverändert abnehmende Verschuldung aus Investitionskrediten.

Stand Ergebnis- und Finanzplanung bis 2027 ist die Entwicklung wie folgt abzusehen:

	2022 Ergebnis	2023 Prognose	2024 Ansatz	2025 Plan	2026 Plan	2027 Plan
Liquiditätskredite	-616.168 €	-796.168 €	-1.199.668 €	-1.294.668 €	-1.219.968 €	-1.338.468 €
Investitionskredite	-615.248 €	-446.248 €	-379.248 €	-311.248 €	-242.948 €	-79.248 €
Gesamtverschuldung	**-1.231.416 €**	**-1.242.416 €**	**-1.578.916 €**	**-1.605.916 €**	**-1.462.916 €**	**-1.417.716 €**
je Einwohner	**-1.651 €**	**-1.657 €**	**-2.105 €**	**-2.141 €**	**-1.951 €**	**-1.890 €**

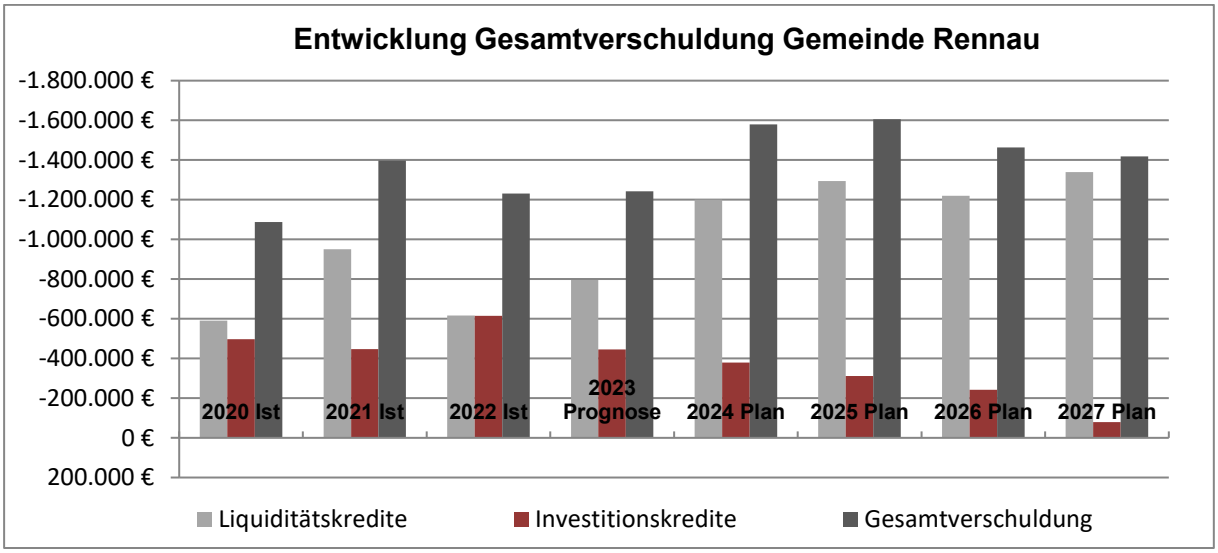

Die Kennzahl Verschuldung je Einwohner entwickelt sich hiernach voraussichtlich wie folgt:

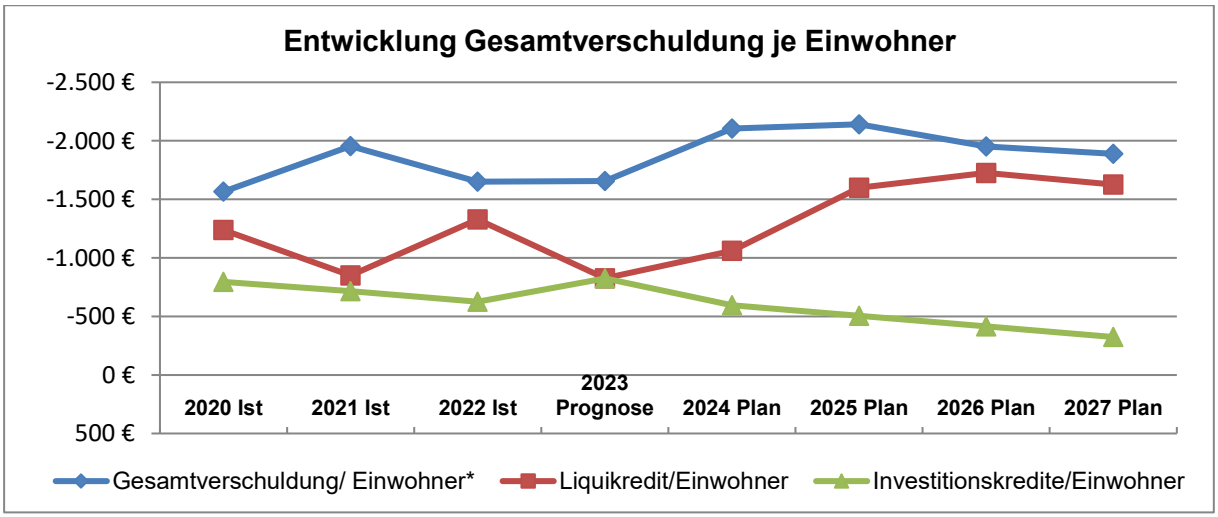

Stand 30.06.2023: 750 Einwohner

Aus den für 2024 insgesamt geplanten Investitionen erwächst kein neuer Kreditbedarf. Die Weiterentwicklung der Baugebiete in der Gemeinde Rennau führt zu geplanten Mittelrückflüssen in den Jahren ab 2025. Gerade in der Gemeinde Rennau war im vergangenen Jahr eine verstärkte Nachfrage nach Baugrundstücken zu verzeichnen. Dies hat auch seine Ursache in der gestiegenen Nachfrage von Auswärtigen – insbesondere aus der Stadt Wolfsburg – aufgrund der dortigen Entwicklung der Immobilienpreise. Die Gemeinde Rennau versucht mit dieser Maßnahme daher

1. der negativen Entwicklung bei den Einwohnerzahlen aktiv zu begegnen und
2. eine Stabilisierung im Sinne der Haushaltssicherung bei den Einwohnerzahlen, aber perspektivisch auch bei den Gemeindeanteilen an der Einkommensteuer zu erreichen.

Bisherige Maßnahmen zur Beseitigung des Defizits

Beginnend im Haushaltsjahr 2014 wurde ein Haushaltssicherungskonzept 2014 und Folgejahre mit dem Gemeinderat neu entwickelt und für 2015 mit voraussichtlich 11.800 € jährlich ein Mindestvolumen zur Ergebnisverbesserung erreicht.
Dabei wurden ab 2015 die Hebesätze zur Grundsteuer A und B sowie zur Gewerbesteuer auf einheitlich 390 % erhöht. Hieraus kann insgesamt eine Ertragssteigerung von 10.000 € pro Jahr generiert werden. Auch im Jahr 2018 und 2020 ist eine Anpassung der Hebesätze erfolgt. Weiterhin wurden die Steuersätze zur Hundesteuer in der Gemeinde Rennau dem Niveau der übrigen Mitgliedsgemeinden angepasst. Hieraus werden 1.800 € jährlich an Mehrertrag erwartet. In der Summe erhöhen sich die jährlichen Ertragssteigerungen so auf 26.000 €.

Zukünftige Maßnahmen zur Verringerung des Defizits

Für den Planungszeitraum 2022 bis 2027 benennt die Gemeinde Rennau die in der Anlage 1a zum Haushaltssicherungskonzept dargestellten Maßnahmen. Insgesamt wurde ein Sicherungsvolumen von 317.100 € für diese Jahre entwickelt.

Für die einzelnen Planungsjahre seit 2016 ergeben sich folgende Ertragsverbesserungen:

Haushaltsjahr	Ertragsverbesserung	Aufwandsminderung	Gesamtvolumen
2016	11.800 €	0 €	11.800 €
2017	11.800 €	0 €	11.800 €
2018	281.221 €	0 €	281.221 €
2019	18.900 €	0 €	18.900 €
2020	26.000 €	0 €	26.000 €
2021	26.000 €	0 €	26.000 €
Zwischensumme	**375.721 €**	**0 €**	**375.721 €**
2022	*187.100 €	0 €	187.100 €
2023	26.000 €	0 €	26.000 €
2024	26.000 €	0 €	26.000 €
2025	26.000 €	0 €	26.000 €
2026	26.000 €	0 €	26.000 €
2027	26.000 €	0 €	26.000 €
Gesamt 2022 – 2027	**317.100 €**	**0 €**	**317.100 €**
Gesamt	**692.821 €**	**0 €**	**692.821 €**

***2018 und 2022 jeweils einschl. der Gewährung von Bedarfszuweisungen des Landes**

Im Rahmen der Anfang 2018 abgeschlossenen Zielvereinbarung mit dem Land Niedersachsen über die Gewährung von Bedarfszuweisungen war die gleichzeitige Forderung des Landes zur

Erbringung eines „kommunalen Eigenanteils“ zur dauerhaften Ergebnisverbesserung umzusetzen.
Wesentliche Maßnahme hieraus war die nochmalige Erhöhung der Hebesätze für die Realsteuern in zwei Schritten in den Jahren 2018 und 2020. Insgesamt wurden so ab dem Jahr 2018 jährlich rd. 7.100 € und ab dem Jahr 2020 rd. 14.200 € ertragswirksam und senken den Grad der Unterdeckung im Haushalt entsprechend. Gleichwohl zeigt auch dieses geringe Ertragsvolumen die begrenzten Möglichkeiten der Gemeinde im negativen Sinne sehr „eindrucksvoll“ auf.

Redaktioneller Hinweis:

Die verbindlich vorgeschriebenen Muster des Landes Niedersachsen zur Gestaltung des Haushaltssicherungskonzeptes haben sich geändert. Dies wird ab dem Jahr 2024 umgesetzt.

In der **Anlage 1** werden zukünftig nur noch neue Maßnahmen zur Haushaltssicherung beginnend ab dem Jahr 2024 abgebildet.

In der **Anlage 2** (Haushaltssicherungsbericht) werden die bisherigen Maßnahmen aus den Vorjahren hinsichtlich des Gesamtvolumens je Haushaltsjahr dargestellt und ggf. Erläuterungen zu Abweichungen gegeben. Darüber hinaus kann in der hierzu ergänzten Übersicht eine dezidierte Darstellung der Maßnahmen aus Vorjahren inhaltlich nachvollzogen werden. Zur Begründung der jahresweise angegebenen Gesamtvolumina wird auf die ebenfalls beigefügte Anlage 2 a verwiesen. In dieser sind alle Maßnahmen informell aufgeführt.

Die Übersicht über alle noch verbleibenden – nicht auf Gesetz beruhenden Leistungen – zeigt die **Anlage 3**.

Sonstiges:

Da der Haushaltsausgleich in den kommenden Haushaltsjahren voraussichtlich nicht erreicht werden kann, ist das Haushaltssicherungskonzept der Gemeinde Rennau grundsätzlich jährlich fortzuschreiben und vom Gemeinderat neu zu beschließen. Mit der erfolgten erneuten Umsetzung der Maßnahmen gem. Anlage 1 sieht der Rat allerdings keine Möglichkeit der Fortschreibung/Ergänzung durch weitere Maßnahmen mit Ergebnisrelevanz.

Gesetzlich vorgeschrieben ist für die Erstellung eines Haushaltssicherungskonzeptes die Angabe eines Jahres, in dem der Haushaltsausgleich erreicht werden kann.

Entgegen der diese Angabe einfordernden gesetzlichen Grundlagen für die Erstellung eines Haushaltssicherungskonzepts muss unverändert darauf hingewiesen werden, dass eine Angabe des Jahres nicht möglich sein kann, wenn derzeit die Unterdeckung im Ergebnishaushalt weiter anhält und der Gesamtfehlbedarf im Zeitraum der Ergebnisplanung bis 2027 unverändert ansteigt. Auf welcher Planungsgrundlage – ohne die aktuellen und vermutlich auch zukünftigen negativen Rahmenbedingungen auszublenden – hier eine seriöse und insbesondere fundierte und erreichbare Angabe erfolgen soll, ist nicht bekannt und wird daher aufgrund der hiesigen Haushaltslage für generell nicht leistbar erachtet.

Es wird betont, dass ein Haushaltsausgleich aus eigener „Kraft“ nicht zu erwarten ist. Daher kann die vorstehende Angabe auch nicht getroffen und auch nicht mit einer Berechnung zur

Entwicklung künftiger Ergebnisse begründet werden, aus der sich das Jahr eines Haushaltsausgleiches ergibt.
Aus den bereits genannten Gründen können keine weiteren Ergebnisverbesserungen durch eine Fortschreibung dieses Konzepts erreicht werden. Es ist zu betonen, dass die Grenze der Belastbarkeit für alle Mitgliedsgemeinden erreicht ist. Insbesondere die Größe der Gemeinde (Einwohnerzahl) steht der Wiedererlangung der finanziellen Leistungsfähigkeit ebenso dauerhaft im Weg. Aus „eigener Kraft“ heraus wird die Gemeinde Rennau daher vermutlich keinen dauerhaften Haushaltsausgleich erreichen, solange die Rahmenbedingungen im Finanzausgleich, aber auch bei den hohen Umlagen – insbesondere Kreisumlage – das aktuelle Niveau beibehalten.

Eine strukturelle Verbesserung der Haushaltslage der Samtgemeinde Grasleben und ihrer Mitgliedsgemeinden kann nur noch über Fusionen oder über eine Gemeindegebietsreform erreicht werden. Gleichzeitig bedarf es aber auch wirksamer Verbesserungen im kommunalen Finanzausgleich – insbesondere für den „ländlichen“ Raum.

Eine Auflistung aller noch verbleibenden - nicht auf Gesetz beruhenden Leistungen - zeigt die Anlage 3.

Das Volumen der freiwilligen Leistungen (siehe Anlage 2) im Ergebnishaushalt 2024 ist im Saldo negativ und weist einen Zuschussbedarf von 101.000 € aus. Dies entspricht einem Anteil von 8,80 % am Gesamtaufwand dieses Jahres. Von der vorgenannten Gesamtsumme entfallen 89.200 € (90 %) allein auf die gemeindlichen Dorfgemeinschaftshäuser. Hier sind im Jahr 2024 erhöhte Unterhaltungen vorgesehen (siehe Erläuterungen im Vorbericht zu Aufwand für Sach- und Dienstleistungen). Dass die Gemeinde Rennau für diese Aufgabe höhere Aufwendungen hat, ist der gesplitteten Gemeindestruktur mit jeweils einem Dorfgemeinschaftshaus in den drei Ortsteilen geschuldet. Diese stellen nach hiesiger Ansicht aber ein Minimum an kommunaler Infrastruktur im ländlichen Raum sicher und können nach Überzeugung des Rates daher auch keinen Beitrag zur Haushaltssicherung leisten.

Dieses geringe Gesamtvolumen stellt derzeit noch den kommunalpolitischen Gestaltungsspielraum des Gemeinderats Rennau insgesamt dar. Eine weitere Kürzung der kaum noch vorhandenen finanziellen Spielräume würde die kommunale Selbstverwaltung vollends aushöhlen und wird vom Rat Rennau daher strikt abgelehnt.

Fusionsbestrebungen der Samtgemeinde Grasleben und ihrer Mitgliedsgemeinden

Zum derzeitigen Zeitpunkt besteht aber keine Beschlusslage für die Wiederaufnahme von Fusionsgesprächen mit benachbarten Kommunen.

Anlagen
Anlage 1: Übersicht neue Maßnahmen zur Haushaltssicherung – Fortschreibung 2024
Anlage 2: Haushaltssicherungsbericht (mit Maßnahmenübersicht aus Vorjahren)
Anlage 3: Auflistung aller nicht auf Gesetz beruhenden Leistungen 2024

Anlage 1 zum Haushaltssicherungskonzept (§ 110 Abs. 8 NKomVG) - Gemeinde Rennau 2024

Finanzielle Auswirkungen (in EUR)												
Lfd. Nr.	**Kurzbezeichnung der Maßnahme**	**Buchungsstelle (Produkt/Konto)**	**Umsetzungs-zeitpunkt**	**Umsetzung**	**Bezugsgröße**	**Haushalts-jahr**	**2025**	**2026**	**2027**	**2028**	**2029**	**Gesamt**
					EURO							
1	2	3	4	5	6	7	8	9	10	11	12	13
I.	**Erträge / Einzahlungen**											
	Fehlanzeige				0	0	0	0	0			
	Gesamt Erträge				**0**	**0**	**0**	**0**	**0**	**0**	**0**	**0**
II.	**Aufwendungen / Auszahlungen**											
	Fehlanzeige				0	0	0	0	0			
	Gesamt Aufwendungen				**0**	**0**	**0**	**0**	**0**			
	Gesamtvolumen					**0**	**0**	**0**	**0**	**0**	**0**	**0**
Gesamtergebnis ohne die im Haushaltsplan zu veranschlagenden Haushaltssicherungsmaßnahmen						**-345.800**	**34.700**	**-40.100**	**-68.200**			
Gesamtergebnis mit den im Haushaltsplan zu veranschlagenden Haushaltssicherungsmaßnahmen						**-345.800**	**34.700**	**-40.100**	**-68.200**			

Anlage 2 zum Haushaltssicherungskonzept im Haushaltsplan 2024 - Haushaltssicherungsbericht

A. Zusammenfassende Darstellung der Konsolidierungsbeträge aus den Haushaltssicherungskonzepten

Haushalts-jahr	Gesamtkonsolidierungs-betrag im Haushalts-sicherungskonzept	Gesamtkonsolidie-rungsbetrag im Haushalts-sicherungsbericht	Abweichung (+/-)	nachrichtlich: Jahresergebnis der Gesamtergebnisrechnung
	EURO	EURO	EURO	EURO
1	2	3	4	5
2020	26.000 €	26.000 €	0 €	**139.907 €**
2021	26.000 €	26.000 €	0 €	**-85.830 €**
2022	187.100 €	26.000 €	161.100 €	**309.032 €**
2023	26.000 €			noch nicht vorliegend
2024	26.000 €			
2025	26.000 €			
2026	26.000 €			
2027	26.000 €			
Gesamt	**369.100 €**	**78.000 €**	**161.100 €**	

B. Stand der Umsetzung der Maßnahmen aus den Haushaltssicherungskonzepten der Haushaltsjahre 2020 bis 2023

Lfd. Nr.	Kurzbezeichnung der Maßnahme	Buchungsstelle (Produkt / Konto)	Vorgesehener Umsetzungs-zeitpunkt	Umsetzung	Konsolidierungs-beitrag laut Haushalts-sicherungskonzept	Erreichter Konsolidierungs-beitrag	Gründe (stichpunktartig), warum die Maßnahme nicht durchgeführt wurde oder sich die finanziellen Auswirkungen verändert haben
1	2	3	4	5	6	7	8
I.	**Erträge / Einzahlungen**				EURO	EURO	
8	Gewährung von Bedarfszuweisungen	61100	nicht geplant	2022	0 €	161.100 €	Die Gewährung von Bedarfszuweisungen des Landes war im Haushaltssicherungkonzept 2022 nicht geplant.
	Gesamt					**161.100 €**	
II.	**Aufwendungen / Auszahlungen**						
	kein Erläuterungsbedarf						
	Gesamt					**0 €**	

Anlage 2a zum Haushaltssicherungskonzept - Fortschreibung 2024 - der Gemeinde Rennau

			2022	2022	2023	2023	2024	2024	2025	2025	2026	2026	2027	2027		
Lfd. Nr.	Maßnahme	Umsetzung	Ertragssteigerung	Aufwandsminderung	Ertragssteigerung	Aufwandsminderung	Ertragssteigerung	Aufwandsminderung	Ertragssteigerung	Aufwandsminderung	Ertragssteigerung	Aufwandsminderung	Ertragssteigerung	Aufwandsminderung	Ertragssteigerung gesamt	Aufwandsminderung gesamt
1	Erhöhung Hebesatz Grundsteuer A um 30 Punkte auf 390 Punkte	2015	1.800		1.800		1.800		1.800		1.800		1.800		**10.800**	0
2	Erhöhung Hebesätze Grundsteuer B um 30 Punkte auf 390 Punkte	2015	4.000		4.000		4.000		4.000		4.000		4.000		**24.000**	0
3	Erhöhung Hebesatz Gewerbesteuer um 40 Punkte auf 390 Punkte	2015	4.200		4.200		4.200		4.200		4.200		4.200		**25.200**	0
4	Erhöhung Hundesteuer auf einheitl. Steuersätze i. d. Samtgemeinde	2015	1.800		1.800		1.800		1.800		1.800		1.800		**10.800**	0
5	Erhöhung Hebesatz Grundsteuer A um 30 Punkte auf 420 Punkte	2018	1.800		1.800		1.800		1.800		1.800		1.800		**10.800**	0
6	Erhöhung Hebesätze Grundsteuer B um 30 Punkte auf 420 Punkte	2018	4.200		4.200		4.200		4.200		4.200		4.200		**25.200**	0
7	Erhöhung Hebesatz Gewerbesteuer um 10 Punkte auf 400 Punkte	2018	1.100		1.100		1.100		1.100		1.100		1.100		**6.600**	0
8	Gewährung von Bedarfszuweisungen		161.100												**161.100**	0
9	Erhöhung Hebesatz Grundsteuer A um 30 Punkte auf 450 Punkte	2020	1.800		1.800		1.800		1.800		1.800		1.800		**10.800**	0
10	Erhöhung Hebesätze Grundsteuer B um 30 Punkte auf 450 Punkte	2020	4.200		4.200		4.200		4.200		4.200		4.200		**25.200**	0
11	Erhöhung Hebesatz Gewerbesteuer um 10 Punkte auf 410 Punkte	2020	1.100		1.100		1.100		1.100		1.100		1.100		**6.600**	0
	Summen		**187.100**	**0**	**26.000**	**0**	**26.000**	**0**	**26.000**	**0**	**26.000**	**0**	**26.000**	**0**	**317.100**	**0**

Anlage 3 zum Haushaltssicherungskonzept der Gemeinde Rennau

Auflistung der nicht auf Gesetz beruhenden Leistungen der Gemeinde Rennau

Lfd.Nr.	THH	Produkt	Bezeichnung	HH-Ansatz 2023	HH-Ansatz 2024	Abweichung	Anmerkungen:
1	1	11110	Ehrungen u. Repräsentationen	600,00	700,00	100,00	Anpassung an Rechnungsergebnisse
2	1	11110	Verfügungsmittel	200,00	200,00	0,00	
3	1	11110	Mitgliedschaft Partnerschaftskomitee: 30,- €	100,00	100,00	0,00	
4	2	36110	Zuschuss für Fahrtkosten zu den Kindertagesstätten	6.000,00	6.400,00	400,00	Höhere Kosten für Fahrscheine seit 15.11.22
5	2	42100	Zuschüsse an Vereine	400,00	400,00	0,00	
6	2	42402	Zuschussbedarf Sportplätze	3.900,00	4.000,00	100,00	Anpassung an Rechnungsergebnisse
7	2	57301	Zuschussbedarf Dorfgemeinschaftshäuser	45.600,00	89.200,00	43.600,00	Blitzschutzanlage u. Heizungserneuerung im DGH Rottorf
Summe:				**56.800,00**	**101.000,00**	**44.200,00**	

Kürzungsmöglichkeiten bei den freiwilligen Leistungen, insbesondere bei der Vereins- und Sportförderung, werden nicht gesehen, da es sich einerseits um geringfügige Beträge handelt und andererseits der Wegfall der Förderung das zur Zeit noch intakte Vereinsleben stark belasten würde.

Die Gemeinde Rennau hat keinen eigenen Kindergarten und übernimmt daher den Transport zu den Kindergärten in den benachbarten Gemeinden.
Da die Erträge für die Busbeförderung nicht 100%ig die Transportkosten (inkl. Personalkosten) decken, entsteht in diesem Bereich ein Zuschussbedarf. Es ist jedoch nicht von der Hand zu weisen, dass diese Lösungsvariante für die Gemeinde Rennau am wirtschaftlichsten ist. Hätte die Gemeinde Rennau einen eigenen Kindergarten, wären sowohl der Verschuldungsgrad als auch der Zuschussbedarf wesentlich höher.

Übersicht über den voraussichtlichen Stand der Schulden

Übersicht gem. § 1 Abs. 2 Nr. 6 KomHKVO

Art der Schulden	Stand zu Beginn des Vor-jahres (2023) in -1000 Euro-	Voraussicht-licher Stand zu Beginn des Haushalts-jahres (2024) -in 1.000 Euro-
1	2	3
1. Geldschulden aus		
1.1 Anleihen		
1.2 Verbindlichkeiten aus Krediten für Investitionstätigkeit	615	446
1.3.Liquiditätskrediten	616	796
1.4 sonsitge Geldschulden		
2. Verbindlichkeiten aus kreditähnlichen Rechtsgeschäften		
3. Verbindlichkeiten aus Lieferungen und Leistungen		
4. Transferverbindlichkeiten		
5. Sonsitge Verbindlichkeiten		
Schulden insgesamt	1.231	1.242

Übersicht
über die aus Verpflichtungsermächtigungen voraussichtlich
fällig werdenden Auszahlungen

Übersicht gem. § 1 Abs. 2 Nr. 5 KomHKVO

Verpflichtungsermächtigungen im Haushaltsplan des Jahres	Voraussichtlich fällig werdende Auszahlungen			
	2024 -Euro-	2025 -Euro-	2026 -Euro-	2027 -Euro-
1	2	3	4	5
2021 2022 2023 2024				
Insgesamt	0	0	0	0
Nachrichtlich: in der mittelfristigen Finanzplanung vorgesehene Kreditaufnahmen für Investitionstätigkeit	0	0	0	0